



ASOCIACION ESTATAL DE  
DIRECTORES Y GERENTES EN  
SERVICIOS SOCIALES

# DEC LOCAL





ASOCIACIÓN ESTATAL DE  
DIRECTORES Y GERENTES EN  
SERVICIOS SOCIALES

# DEC LOCAL

El Índice DEC-Local se propone medir el desarrollo global de los servicios sociales en un municipio concreto, sumando los esfuerzos de las administraciones local y autonómica en este desarrollo





ASOCIACION ESTATAL DE  
DIRECTORES Y GERENTES EN  
SERVICIOS SOCIALES

# DEC LOCAL

## COMÚN DENOMINADOR:

PROGRAMAS, SERVICIOS, PRESTACIONES,  
PROFESIONALES,...QUE CUALQUIER MUNICIPIO  
DEBERÍA TENER

REFERENCIAS COMUNES PARA UN MODELO DE  
SERVICIOS SOCIALES A NIVEL LOCAL





- **Indicadores diferenciados para:**
- Municipal, aquello que es competencia exclusiva de los ayuntamientos
- Local, como suma de los esfuerzos de diferentes administraciones
- Dirigido a municipios de más de 20.000 habitantes





**ESTRUCTURA**

**DEC LOCAL**

**DERECHOS Y DECISIÓN POLÍTICA (1,5 puntos)**

**RELEVANCIA ECONÓMICA (3 puntos)**

**COBERTURA EFECTIVA DE PRESTACIONES Y SERVICIOS (5,5 puntos)**





# ¿Qué resultados obtenemos?

Análisis general


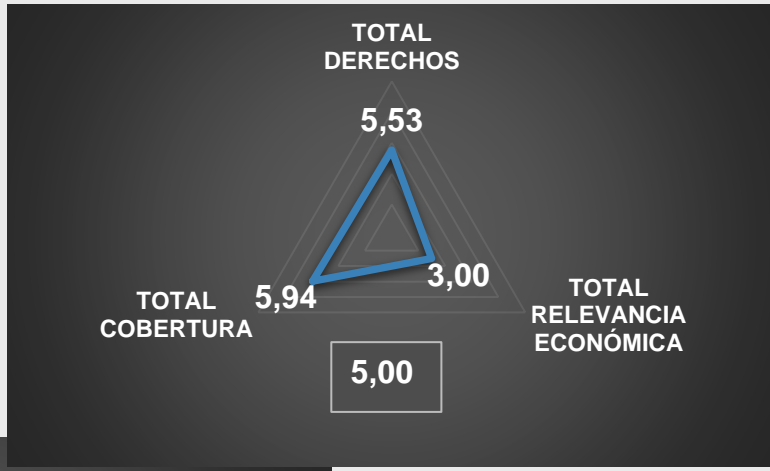
## ALGUNOS DATOS:

- Han realizado el Índice DEC LOCAL un total de 22 municipios, de 9 Comunidades Autónomas diferentes. Municipios que en su conjunto tienen una población de casi **7 millones de habitantes**
- Se han analizado municipios de muy diferente tamaño, desde los poco más de 20.000 a municipios que **sobrepasan los 3,5M habitantes**



# RESULTADOS PRECARIOS


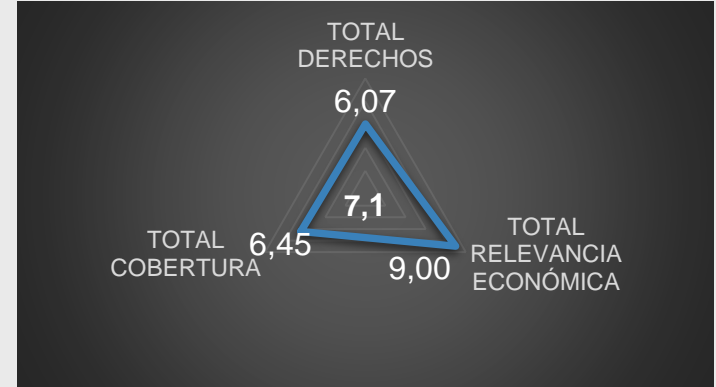
¿Qué  
resultados  
obtenemos?  
Análisis general





# RESULTADOS SOBRESALIENTES

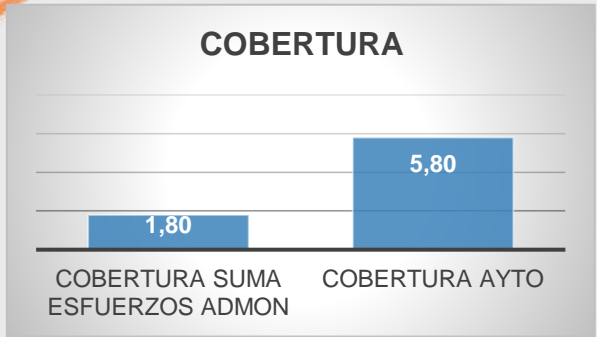
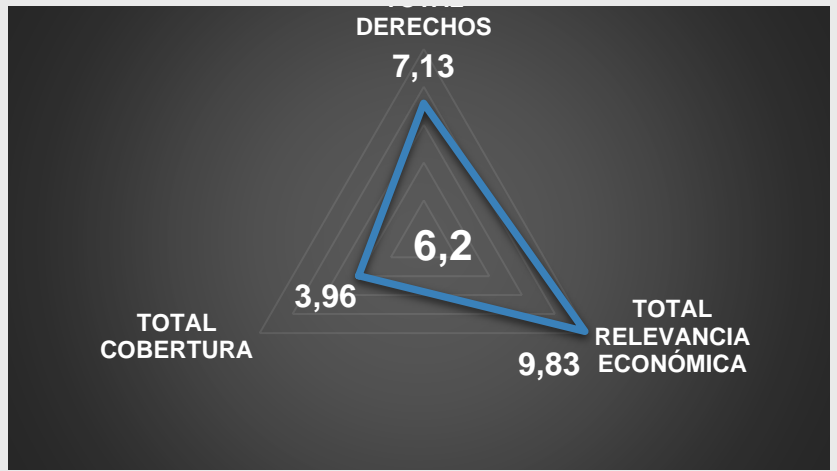
¿Qué  
resultados  
obtenemos?  
Análisis general





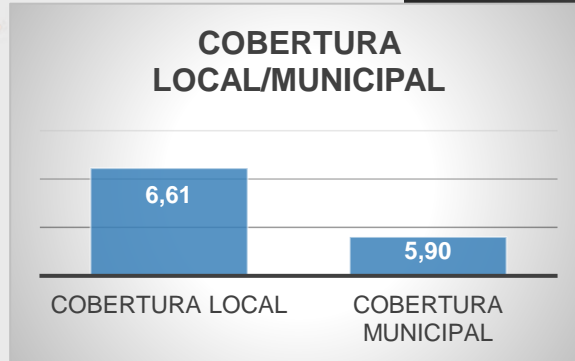
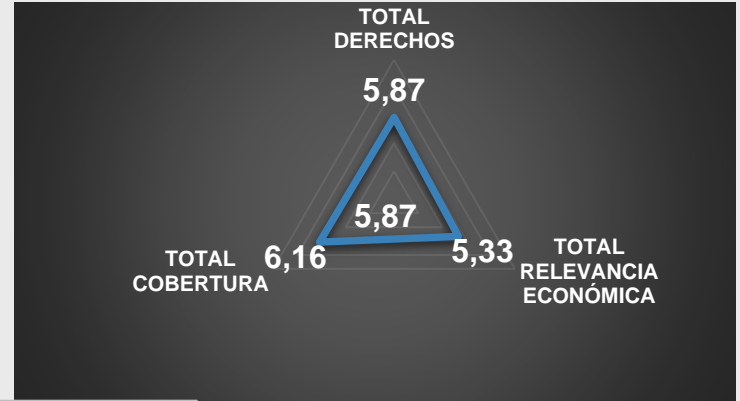
# RESULTADOS DESCOMPENSADOS. EL AYTO COMPENSA LA FALTA DE APORTACIÓN AL SISTEMA DE OTRAS ADMINISTRACIONES

¿Qué  
resultados  
obtenemos?  
Análisis general



# RESULTADOS      DESCOMPENSADOS.      OTRAS ADMINISTRACIONES COMPENSAN EL MENOR APORTE DEL AYUNTAMIENTO

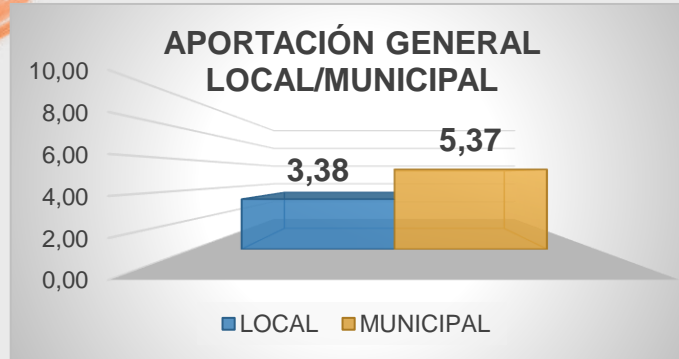
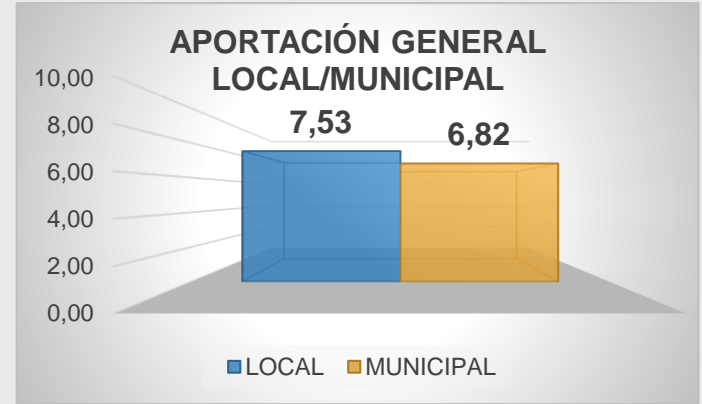
¿Qué  
resultados  
obtenemos?  
Análisis general



# ¿Qué resultados obtenemos?

Análisis general

EL ÍNDICE DEC LOCAL NOS MUESTRA LO QUE APORTA AL SISTEMA PÚBLICO DE SERVICIOS SOCIALES DE UNA MANERA EXCLUSIVA EL AYUNTAMIENTO Y AQUELLO QUE ES FRUTO DE LA SUMA DE ESFUERZOS DE LAS ADMINISTRACIONES



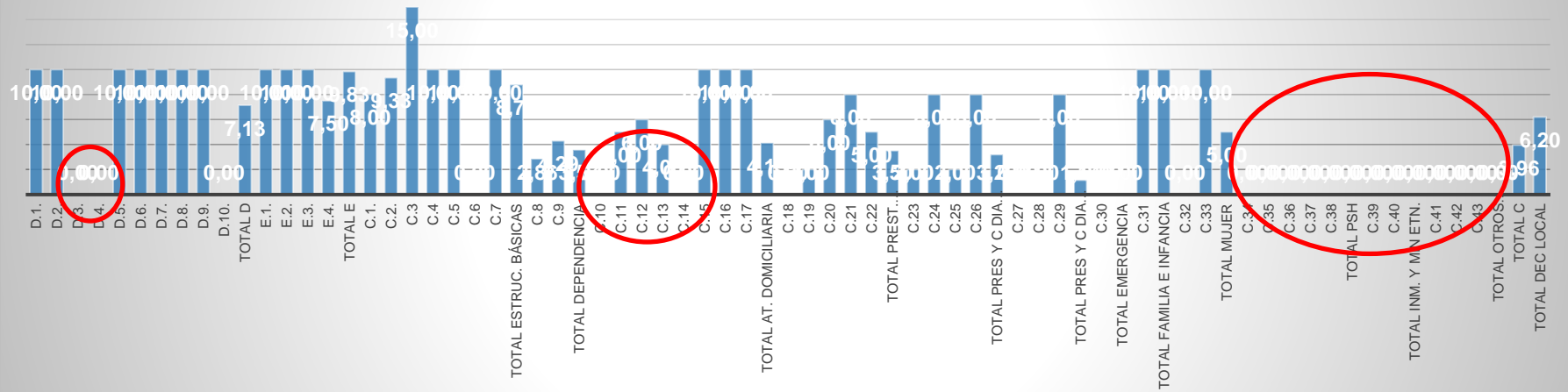
# ¿Qué resultados obtenemos?



Análisis general

NOS IDENTIFICA ÁREAS DE MEJORA DE UN SOLO  
VISTAZO

## RESUMEN DEC LOCAL

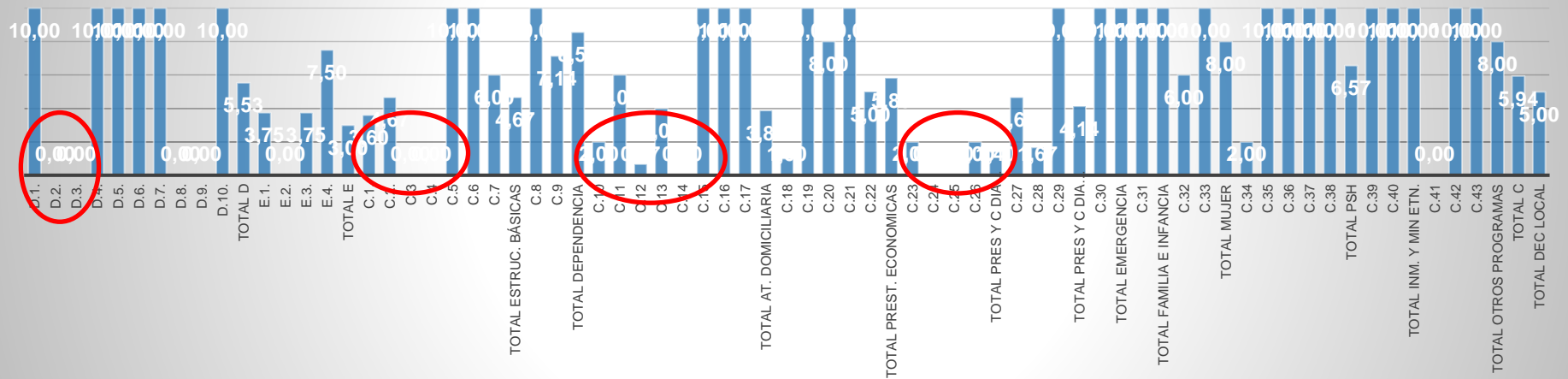


# ¿Qué resultados obtenemos?

Análisis general

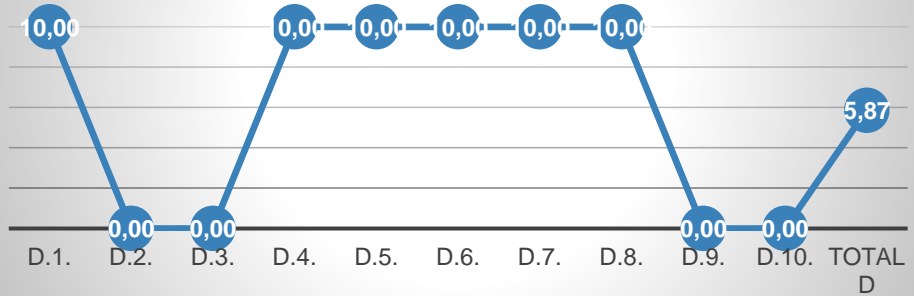


## RESUMEN DEC LOCAL



¿Qué  
resultados  
obtenemos?  
Análisis parciales

## DERECHOS Y DECISIÓN POLÍTICA



**IMPORTANTE DESARROLLO DE  
DERECHOS. SIN CATÁLOGO NI PLAN**



¿Qué  
resultados  
obtenemos?  
Análisis parciales

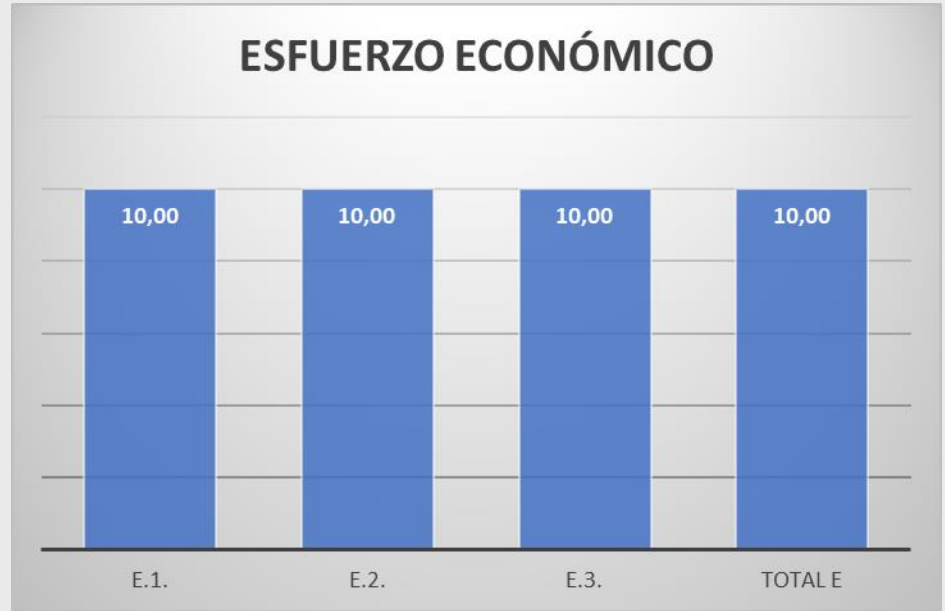
# ESCASO DESARROLLO DE DERECHOS. COBERTURA EN RIESGO





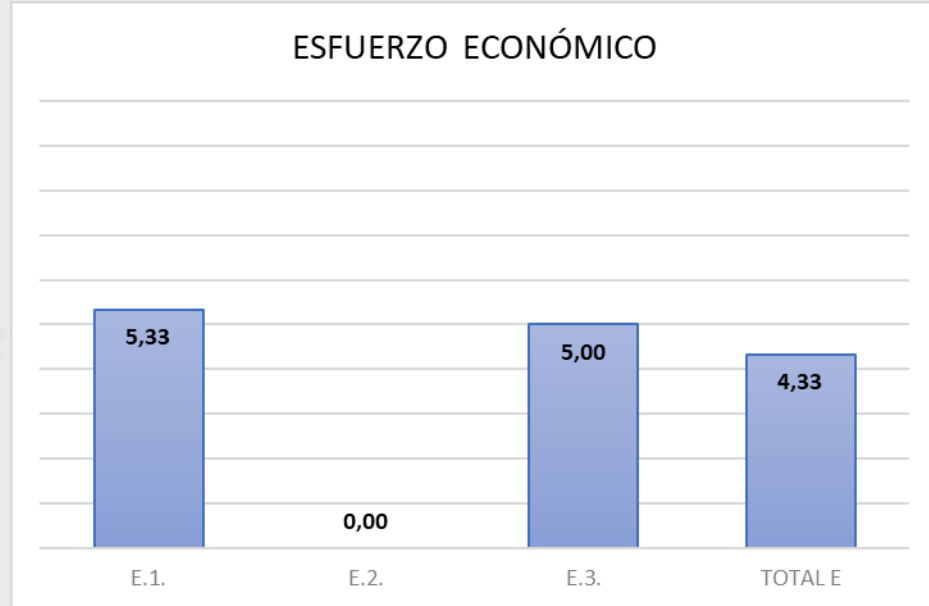
¿Qué  
resultados  
obtenemos?  
Análisis parciales

## IMPORTANTE ESFUERZO ECONÓMICO



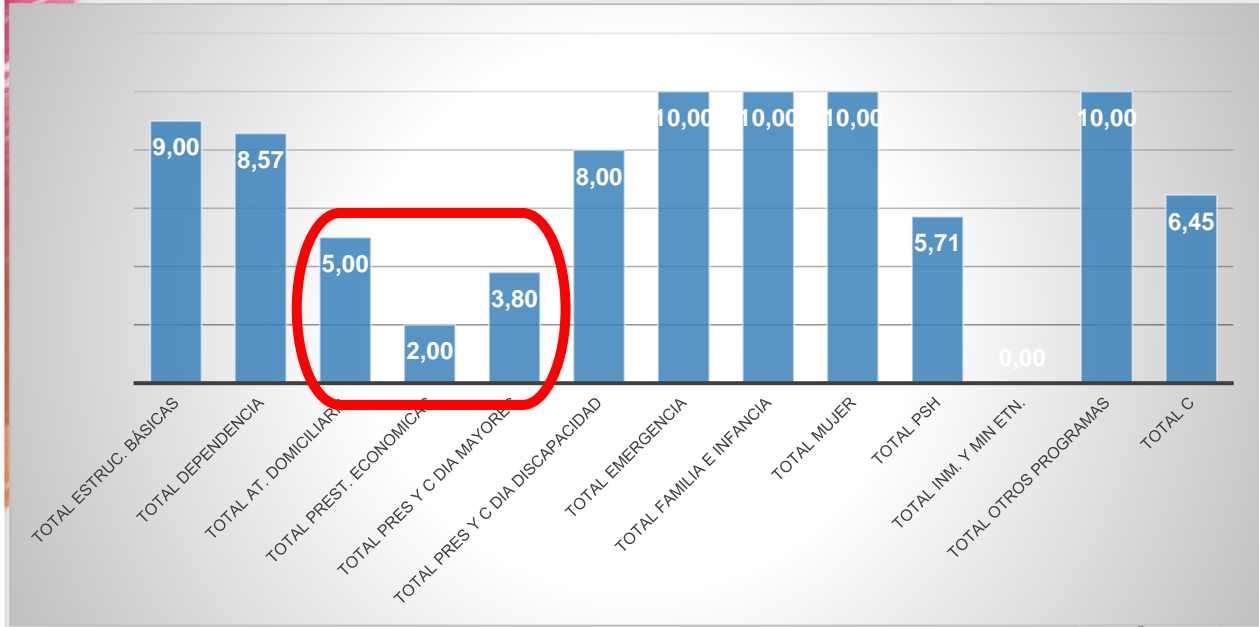
¿Qué  
resultados  
obtenemos?  
Análisis parciales

## ESCASO ESFUERZO ECONÓMICO



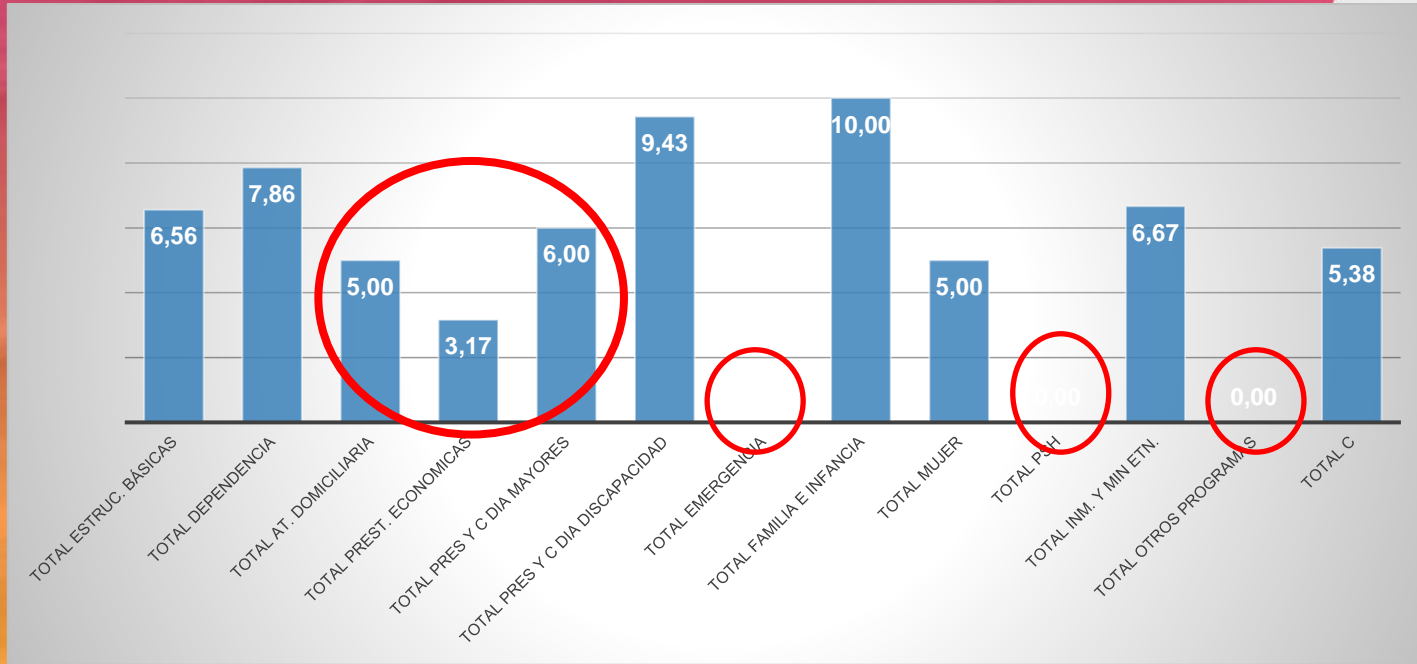
# PROGRAMAS A MEJORAR

¿Qué  
resultados  
obtenemos?  
Análisis parciales





# PROGRAMAS A MEJORAR



¿Qué  
resultados  
obtenemos?  
Análisis concretos



## ESTRUCTURAS BÁSICAS. ESCASA DOTACIÓN DE TRABAJADORES/AS TÉCNICOS.

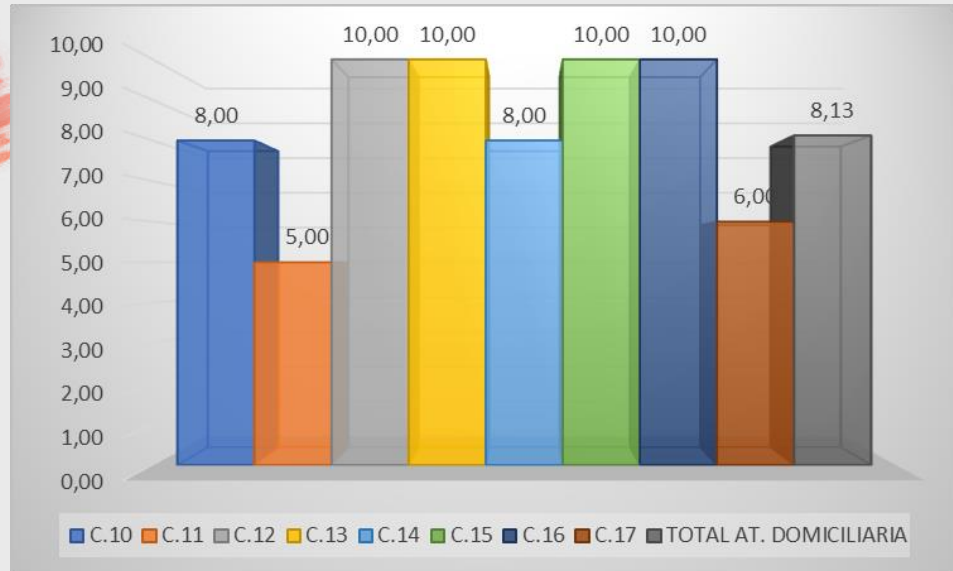


¿Qué  
resultados  
obtenemos?  
Análisis concretos



## PROGRAMA DE ATENCIÓN DOMICILIARIA SUFICIENTEMENTE DESARROLLADO

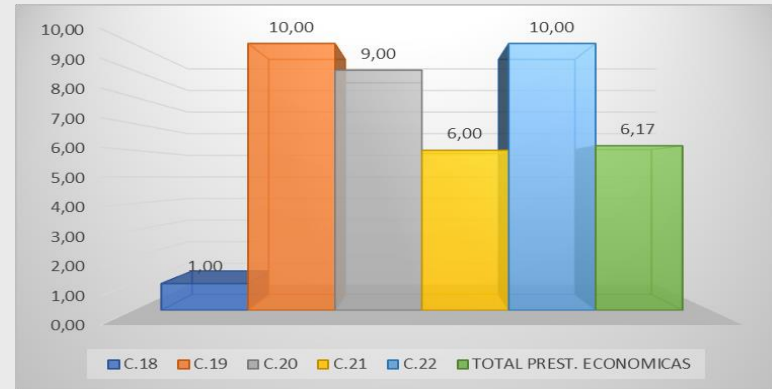
### ATENCIÓN DOMICILIARIA



¿Qué  
resultados  
obtenemos?  
Análisis concretos



## PRESTACIONES ECONÓMICAS

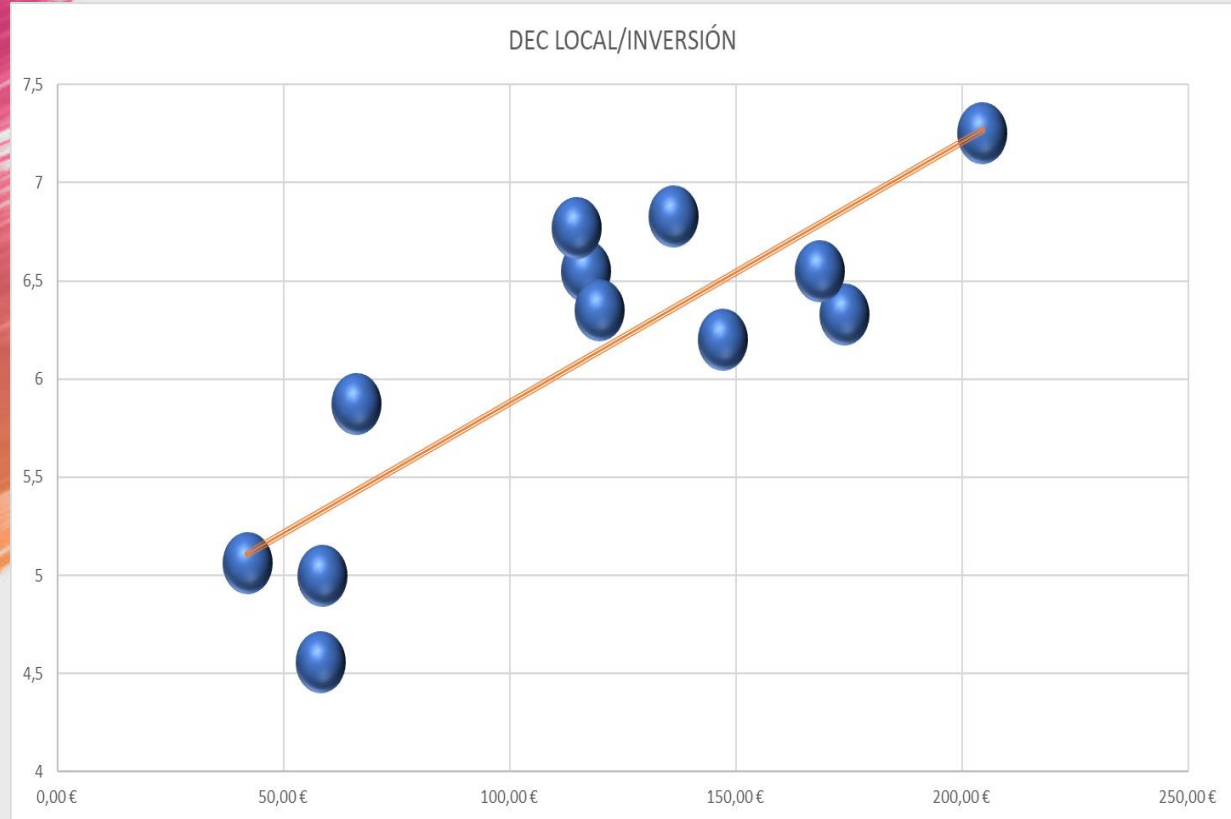


**RENDA MÍNIMA DE INSERCIÓN  
CON ESCASA COBERTURA. EL  
PROGRAMA MUNICIPAL DE  
PRESTACIONES SOCIALES  
COMPENSA ESTA ESCASA  
COBERTURA**



# LA INVERSIÓN ECONÓMICA MEJORA EL SISTEMA DE SS.SS., PERO NO SIEMPRE...

¿La inversión social por habitante tiene una correlación directa con la puntuación del DEC LOCAL?

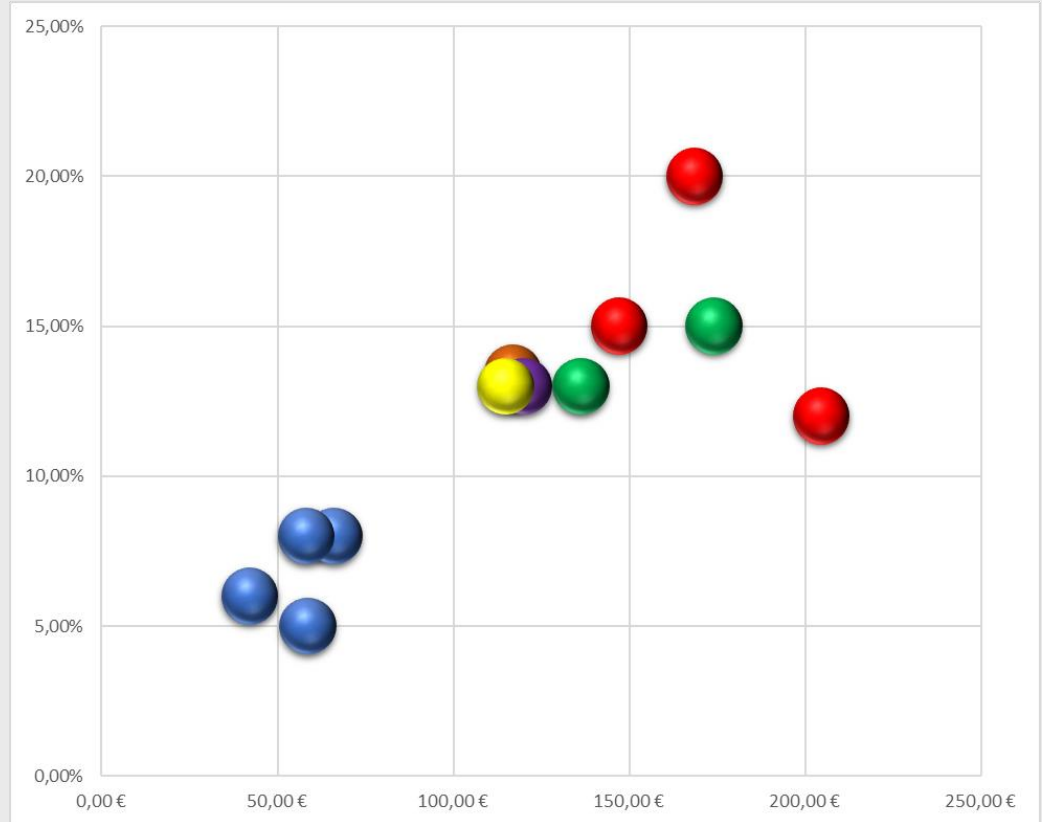


# ¿Qué resultados obtenemos?

Análisis comparativos  
entre municipios

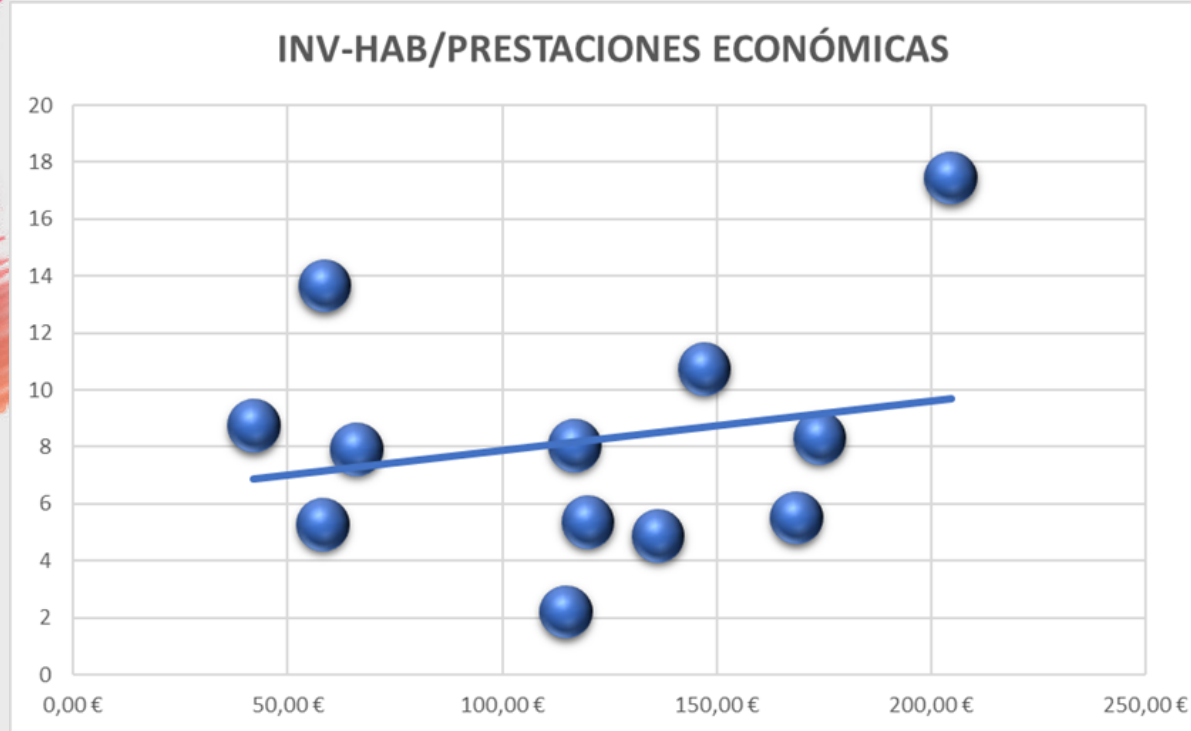


## INVERSIÓN CONDICIONADA POR LA COMUNIDAD AUTÓNOMA



# MODELOS ASISTENCIALES vs PROMOCIÓN

¿Qué  
resultados  
obtenemos?  
Análisis comparativos  
entre municipios

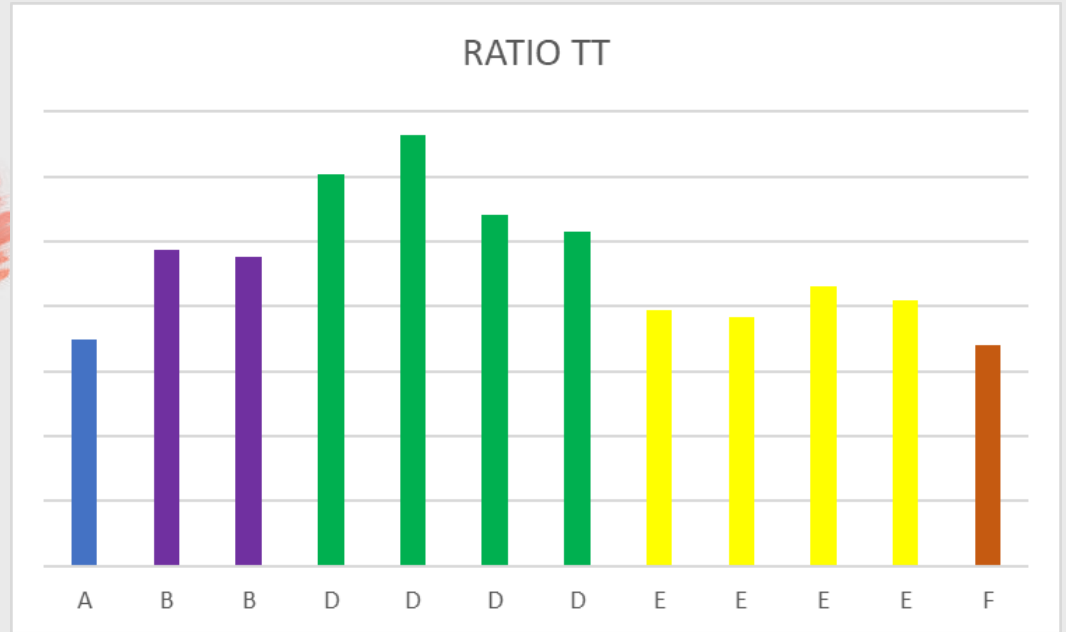


# ¿Qué resultados obtenemos?

Análisis comparativos  
entre municipios



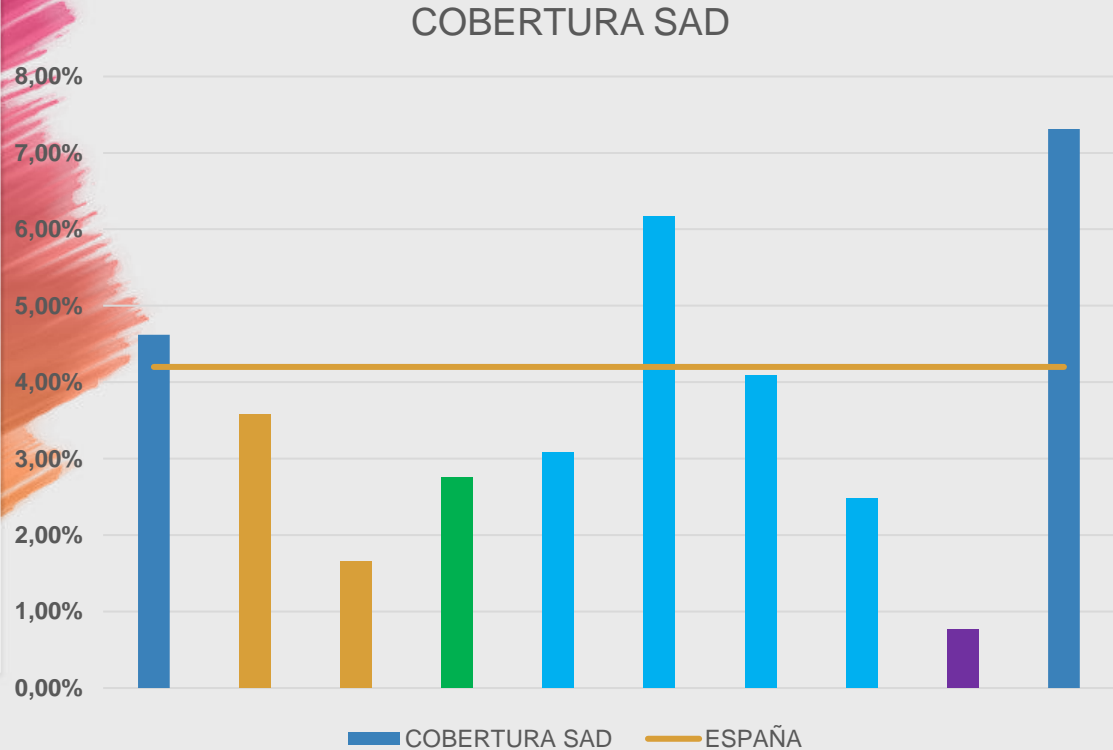
## LA RATIO DE TRABAJADORES/AS TÉCNICOS ESTÁ CONDICIONADA POR LA COMUNIDAD AUTÓNOMA.



# COBERTURA SAD DESIGUAL

¿Qué  
resultados  
obtenemos?

Análisis comparativos  
entre municipios

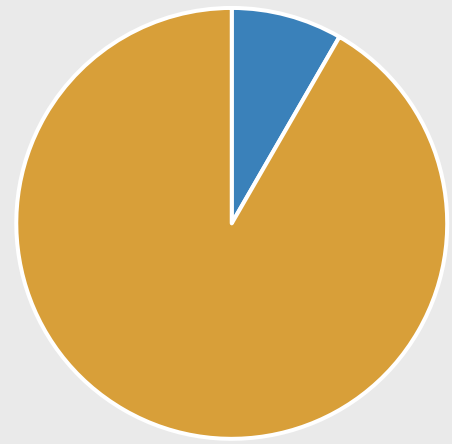


# MUY POCOS AYUNTAMIENTOS CUENTAN CON PLAN ESTRATÉGICO Y CATÁLOGO DE SERVICIOS Y PRESTACIONES

¿Qué  
resultados  
obtenemos?  
Análisis comparativos  
entre municipios



PLAN ESTRATÉGICO Y CATÁLOGO



■ SI ■ NO



# ¿Qué resultados obtendremos?

Análisis comparativos



EN EL FUTURO...

Podremos obtener comparativas de cada indicador con la municipios de España y de tu Comunidad Autónoma

Tendremos comparaciones con municipios de características similares, por ejemplo, por población.

Obtendremos evolución temporal de los diferentes elementos analizados





[directoressociales@hotmail.com](mailto:directoressociales@hotmail.com)  
[declocal@Hotmail.com](mailto:declocal@Hotmail.com)

**Seguimos...**

