



20 de agosto de 2021

La burocracia retrasa la recuperación del Sistema de Atención a la Dependencia
A pesar del incremento de 623 millones de euros, el Ministerio de Derechos Sociales no logra que las CC.AA. agilicen el Sistema y reduzcan significativamente la lista de espera, que solo baja un -2,2% (-5.044 personas) en lo que va de año, aunque aumentan los beneficiarios en 47.617 personas (+4,2%).

139 personas fallecen al día en el laberinto burocrático de la ley (una cada 10 minutos).
433.466 personas siguen abandonadas, sin ser atendidas, en las listas de espera de la dependencia (455 días).

Según datos oficiales del Ministerio de Derechos Sociales, en los primeros siete meses del año, **29.157 personas fallecieron en las listas de espera de la dependencia** (17.733 dependientes con derecho pendientes de prestación y 11.424 pendientes de resolución de grado).

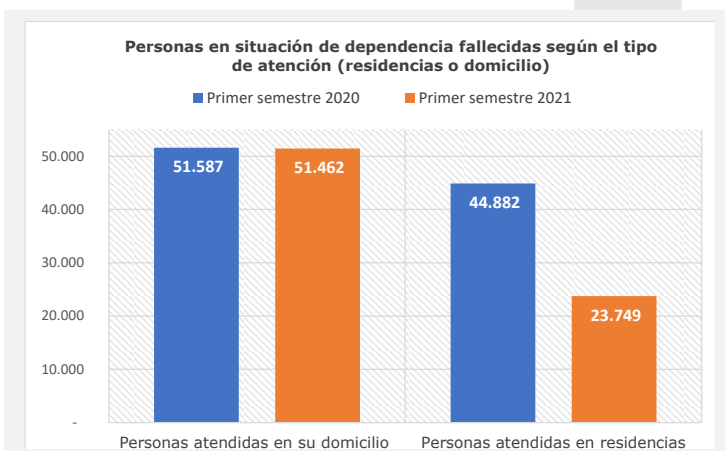
En las **Comunidades que más ha aumentado las personas beneficiarias** con prestación en lo que va de año han sido **Principado de Asturias** en un 11,1% (+2.690 nuevos beneficiarios) y **Comunidad de Madrid** en un 10,5% (+14.054). Por el contrario, en Navarra y País Vasco ni siquiera se ha mantenido la tasa de reposición disminuyendo el número de beneficiarios en -79 y -266 respectivamente.

Lejos de nuevos discursos, fotos e intenciones, son necesarias medidas urgentes para evitar el sufrimiento y abandono de las personas más vulnerables de nuestro país. El gobierno de España y los Gobiernos Autonómicos deben acometer reformas que agilicen los trámites. Es necesario simplificar los procedimientos y aplicar medidas de suspensión y flexibilidad del servicio o prestación sin necesidad de resolución de un nuevo procedimiento. Hay que avanzar hacia la prescripción social del profesional de referencia como único requisito para la ejecutividad y puesta en marcha de las prestaciones.

Ya se han recuperado los recortes del 2012 y se han incrementado los presupuestos, hay que recortar procedimientos para evitar el sufrimiento y desatención de las personas en situación de dependencia, y la vergüenza de que 139 personas fallezcan cada día a la espera de algún procedimiento de la Ley.

DATOS SOBRE MORTALIDAD DE PERSONAS BENEFICIARIAS DEL SAAD

Los datos del MoMo, que elabora también el Ministerio de Derechos Sociales, analizando la mortalidad de las personas del Sistema de Atención a la Dependencia, dejan dos conclusiones destacables:




130.661 personas solicitantes de la dependencia han fallecido en España en los 7 primeros meses del año. De ellas, **11.424** estaban pendientes de resolución de grado, **90.491** eran personas beneficiarias de los servicios y prestaciones del SAAD y **17.733** estaban pendientes de recibir las prestaciones que les correspondían por derecho.

El número de personas en situación de dependencia fallecidas, durante el primer semestre de 2020, que estaban siendo atendidas mediante servicios y

prestaciones en su domicilio es similar a la cifra registrada durante los seis primeros meses de 2020. Sin embargo, el número de **personas fallecidas en residencias ha disminuido en un 47% en 2021 respecto a 2020** pasando de 44.882 personas fallecidas en el primer semestre de 2020 a 23.749 en 2021.

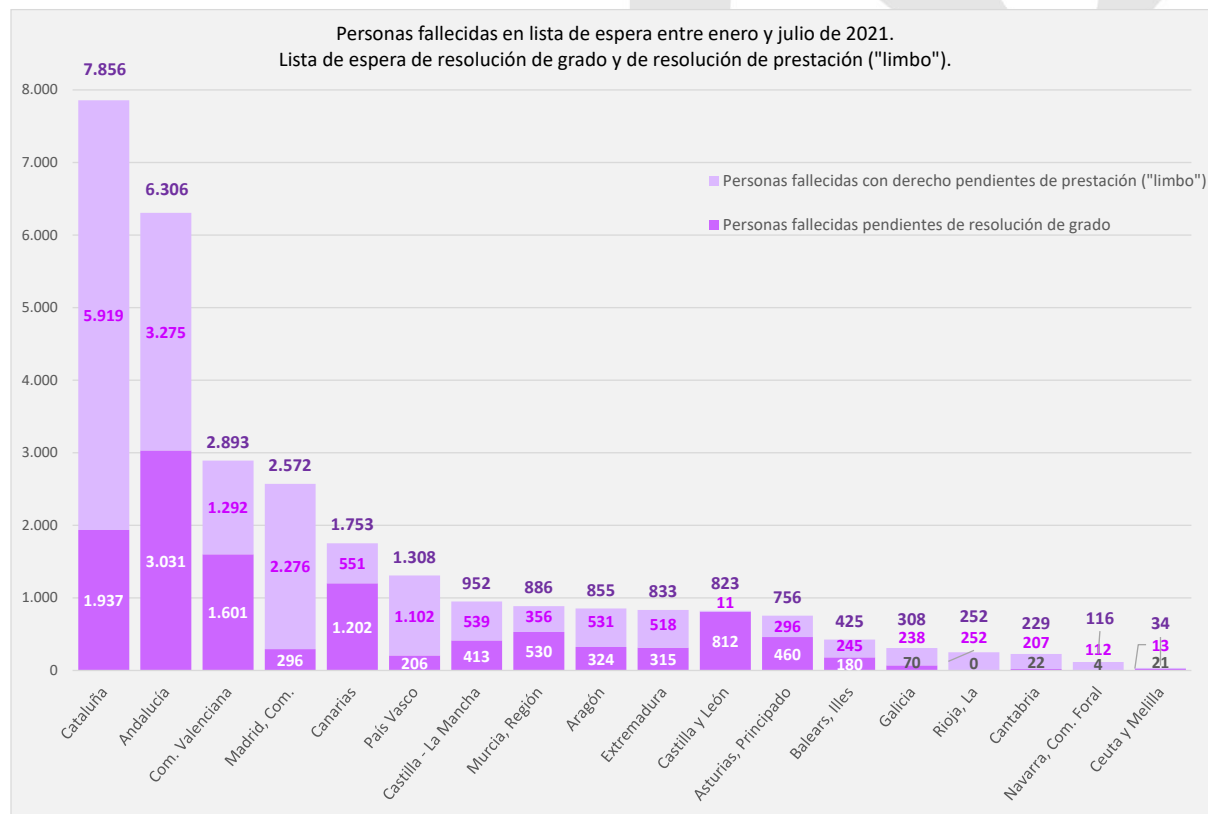
Para más información: José Manuel Ramírez Navarro. Presidente de Asociación de Directoras y Gerentes de Servicios Sociales. e-mail directoressociales@hotmail.com



ASOCIACIÓN ESTATAL DE
**DIRECTORES Y GERENTES EN
SERVICIOS SOCIALES**

Estos han sido los datos de mortalidad de personas beneficiarias del SAAD por Comunidades Autónomas en los siete primeros meses de 2021. Elaboración propia ADYGSS. FUENTE: IMSERSO. Datos SISAAD.

	Fallecidos en lista de espera	Fallecidos en "limbo de la dependencia "	Fallecidos pendientes de valorar
TOTAL, ESPAÑA	29.157	17.733	11.424
Andalucía	6.306	3.275	3.031
Aragón	855	531	324
Asturias (Princip.)	756	296	460
Balears (Illes)	425	245	180
Canarias	1.753	551	1.202
Cantabria	229	207	22
Castilla y León	823	11	812
Castilla-La Mancha	952	539	413
Cataluña	7.856	5.919	1.937
C. Valenciana	2.893	1.292	1.601
Extremadura	833	518	315
Galicia	308	238	70
Madrid (Comun.)	2.572	2.276	296
Murcia, Región de	886	356	530
Navarra (C.Foral)	116	112	4
País Vasco	1.308	1.102	206
Rioja (La)	252	252	0
Ceuta	5	1	4
Melilla	29	12	17





Personas en situación de dependencia fallecidas según el tipo de atención (residencias o domicilio)

■ Primer semestre 2020 ■ Primer semestre 2021

