

Las residencias de mayores en el año covid

AUMENTA EL DÉFICIT DE PLAZAS RESIDENCIALES PARA PERSONAS MAYORES

389.677 plazas residenciales para personas mayores había en España al finalizar 2020, sólo 643 más que un año antes.

La ratio de cobertura por cada 100 mayores de 65 años, baja de 4,22 a 4,19 en un año.

Faltan en 75.699 plazas residenciales en España para alcanzar la ratio de 5 por cada 100 habitantes mayores de 65 años, que establece la OMS

El 64% de las plazas están financiadas por el Sistema de Atención a la Dependencia. Pero son 1.720 plazas menos que las que financiaba al comienzo de la pandemia (febrero 2020)

El Ministerio de Derechos Sociales presenta un **“Acuerdo sobre criterios comunes de acreditación y calidad”** en materia residencial sin incorporar una memoria valorativa de las inversiones necesarias para la cobertura de centros ni sus costes.

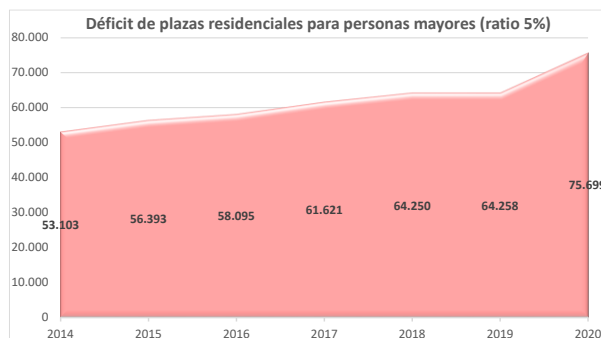
**Son necesarias 75.000 plazas residenciales para alcanzar 5 plazas por cada 100 personas mayores de 65 años.
Y no menos de 62.000 plazas sólo para atender la demanda actual de personas en Dependencia Severa o Grandes Dependientes que están en lista de espera**

El incremento de 643 plazas residenciales en 2020 supone solo un 0,2% respecto al año anterior. Teniendo en cuenta el incremento del número de personas mayores en España, el índice de cobertura (plazas por cada 100 personas mayores de 65 años), se reduce, como viene ocurriendo en los últimos ocho años, en los que se reduce 0,43 puntos



Los 5.529 centros residenciales que había en España al

finalizar 2020 son 13 menos que el año anterior, lo que confirma el estancamiento del sector. Los centros públicos son 1.451 (16 más que el año anterior), y los privados 4.078 (29 menos que antes de la pandemia).

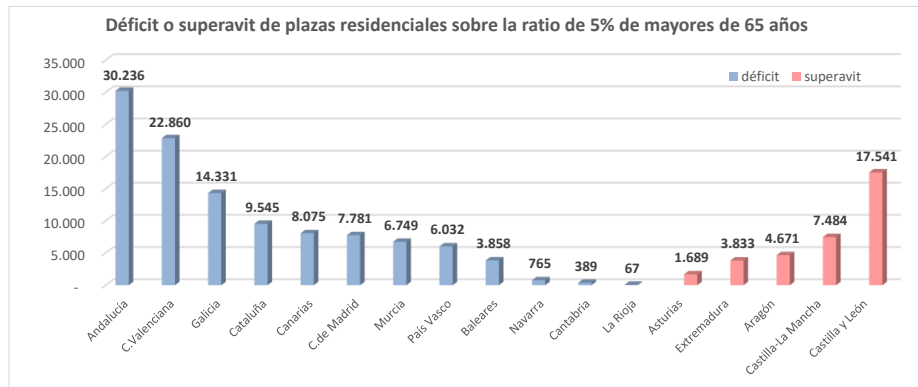


El resultado es un mayor déficit de plazas residenciales año a año: si en 2014 faltaban 53.103 plazas para alcanzar la ratio del 5%, **en el último año este déficit alcanza las 75.699.**

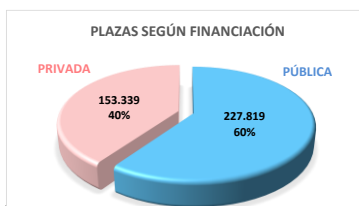
Atendiendo a la demanda que existe actualmente sin atender, **serían necesarias de manera inmediata no menos de 62.000 plazas residenciales** para las personas con Dependencia Severa (Grado II) o Grandes Dependientes (Grado III).

Según datos oficiales (Estadísticas SAAD. Noviembre 2021. IMSERSO) hay en lista de espera 91.729 personas con Grado II y III, más 67.000 pendientes de valorar y que previsiblemente obtendrán uno de esos grados, lo que eleva el número hasta las 158.729 personas, de las cuales, aplicando también los porcentajes actuales de personas atendidas, cuatro de cada diez demandarían un servicio residencial en plaza pública, concertada o en prestación vinculada a ese servicio. De ahí la estimación de que serían necesarias entre 62.000 y 63.000 plazas residenciales sólo para atender la demanda la lista de espera (Limbo) de la dependencia.

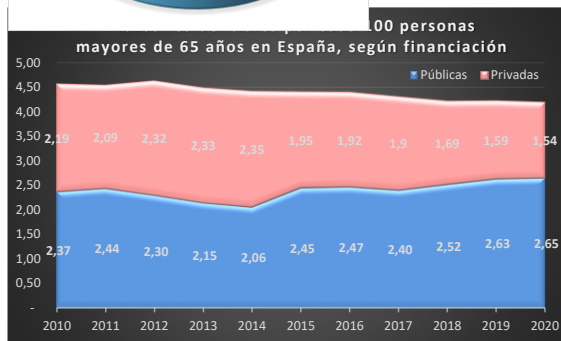
Las Comunidades con mayor déficit de plazas son Andalucía, Comunidad Valenciana y Galicia, con 30.236, 22.860 y 14.331 respectivamente. Mientras que en cinco Comunidades hay un exceso de plazas, destacando Castilla y León, con 17.541.



Casi dos de cada tres plazas residenciales de mayores son de financiación pública

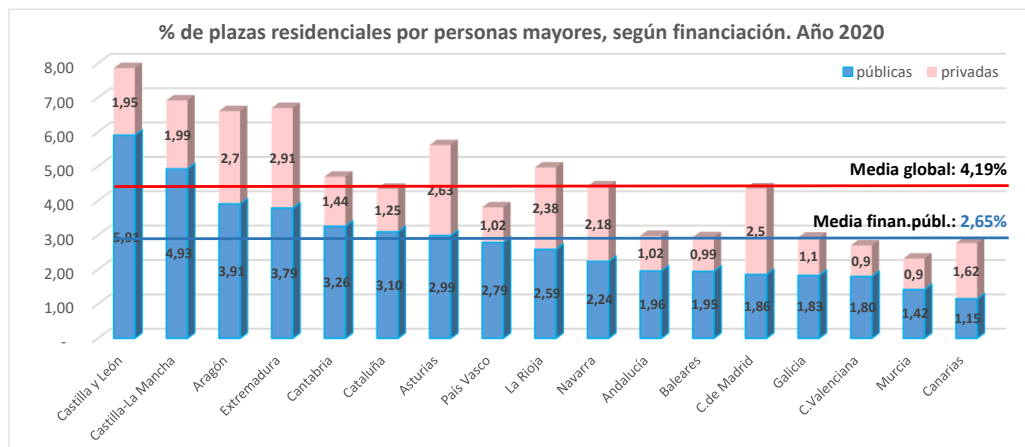


El 63,2% de las plazas residenciales son de financiación pública. Ello incluye plazas en centros públicos, plazas concertadas en centros privados, y plazas que se financian con la prestación vinculada al servicio. Este porcentaje ha ido aumentando ligeramente en los últimos años, de manera que al finalizar 2020 suponían 2,65 por cada 100 personas mayores de 65 años.



Las Comunidades con mayor cobertura de plazas de financiación pública son **Castilla y León** y **Castilla-La Mancha**, seguidas de Aragón y Extremadura. Las Comunidades con menos plazas de financiación pública son **Canarias** y **Murcia**, que no alcanzan un 1,5%. **Madrid** es la única Comunidad donde las plazas exclusivamente privadas tienen una cobertura mayor (2,5%) que las de financiación pública (1,86%).

Resulta significativo que un año y nueve meses después del inicio de la pandemia, aun no se hayan recuperado el número de plazas residenciales en el Sistema de Atención a la Dependencia: en febrero de 2020 eran 171.119, y en noviembre de 2021, 169.399 es decir, 1.720 plazas menos.



El tamaño medio de los centros (nº medio de plazas por centro) es de 70,5. Alcanzando en Madrid su máximo 110 y en Extremadura el mínimo 46.

Se adjuntan anexos con gráficos de detalle sobre la cobertura en el conjunto de España y en cada una de las Comunidades Autónomas, y su evolución en los últimos diez años.

Para más información: José Manuel Ramírez Navarro. Presidente Asociación de Directoras Y Gerentes de Servicios Sociales. Gustavo García Coordina Estudio E-mail: directoressociales@hotmail.com