

### 37 ayuntamientos alcanzan la excelencia por su inversión en Servicios Sociales, y otros 37 de ellos son pobres en dicha materia con una inversión por habitante inferior a 56,74 €.

- Tres capitales obtienen la excelencia en inversión de Servicios Sociales: Barcelona, Granada y Santa Cruz de Tenerife. Y Pontevedra es oficialmente pobre en Servicios Sociales.
- Alcalá la Real, Los Llanos de Aridane, Baza, y Barcelona son los ayuntamientos que más invierten y Arroyomolinos, Caravaca de la Cruz, Galapagar y Aranjuez los que menos.
- Los Llanos de Aridane, La Rinconada, Santa Coloma de Gramanet, Arteixo, Mislata, Nerja, Villanova i la Geltrú y Alcalá de Guadaíra elevaron su gasto social un 60% durante su mandato 2019-2022 y repitieron gobierno municipal.
- La Comunidad de Madrid es la que menos financia los servicios sociales municipales. Y la Junta de Andalucía la que más.

Según datos correspondientes a los 404 Ayuntamientos españoles mayores de 20.000 habitantes y que han presentado ante el Ministerio de Hacienda la Liquidación del Presupuesto.

La Asociación Estatal de Directoras y Gerentes de Servicios Sociales ha realizado, por séptimo año consecutivo, un detallado análisis de los presupuestos que los Ayuntamientos de más de 20.000 habitantes de España dedican a la partida de “Servicios Sociales y Promoción Social” (Funcional 23 de su contabilidad) con datos correspondientes al Presupuesto Liquidado 2022 que publica el Ministerio de Hacienda y Función Pública en su portal de servicios telemáticos.

<https://serviciostelematicosex.hacienda.gob.es/SGFAL/CONPREL> en su máximo nivel de desglose ACCESS a fecha 1 de Diciembre de 2023.

A partir de esa información oficial calificamos a los Ayuntamientos en cuatro categorías, en función de determinados criterios de su inversión social:

- **Excelentes:** 37 Ayuntamientos de los 404 Aytos. > 20.000 habitantes que han sido analizados.
- **Corporaciones Excelentes:** 8 Corporaciones que reuniendo los criterios de excelencia en 2022 han conseguido elevar el gasto social en Servicios Sociales y Promoción Social en su Ayuntamiento más de un 60% durante el mandato 2019-2022.
- **Pobres:** 37 Ayuntamientos por realizar una inversión en Servicios Sociales por habitante inferior a 56,74 €, que es el 60% de la mediana de gasto realizada por los Aytos. españoles >20.000 habitantes situada este año 94,57 €/hab.

Estos son los criterios para cada categoría, y la correspondiente relación de Ayuntamientos:

### Criterios de Excelencia Social 2022

- I. **Criterio de Suficiencia Económica:** Haber acreditado un Gasto Liquidado en “Servicios Sociales y Promoción Social” (funcional 23) durante el año 2022 superior a **151,31 € habitante/año (\*)**, equivalentes al 160% de la mediana de gasto nacional de 64,57 €.
- II. **Criterio de Incremento Económico:** Que la Liquidación del Presupuesto de Gasto 2022 en “Servicios Sociales y Promoción Social” (23) **no se haya reducido** respecto a la Liquidación del gasto social en 2021.
- III. **Criterio de Esfuerzo Inversor:** Que el Gasto Social (23) Liquidado en 2022, represente al menos un **10% del Presupuesto Total No Financiero** liquidado por el Ayuntamiento en 2022.
- IV. **Criterio de Transparencia Financiera:** que permita cotejar en el portal de Transparencia de la Web municipal el desglose presupuestario y el detalle del gasto imputado a la funcional 23 “Servicios Sociales y Promoción Social”.

De la aplicación de los criterios expuestos resulta que solamente **37 Ayuntamientos** cumplen los criterios de excelencia social, apenas el **9,16 %** de los 404 Aytos > de 20.000 habitantes de todo el país.

La mediana de Gasto/habitante liquidado 2022 fue de **94,57 €/h**, y con el 60% de esa mediana de Gasto de **56,74 €/hab**, **37 ayuntamientos** son oficialmente pobres en el gasto que dedican a sus Servicios Sociales.

Para más información: **José Manuel Ramírez Navarro**, presidente de la Asociación de Directoras y Gerentes de Servicios Sociales de España. Telf: 650 38 37 64 email: [directoressociales@hotmail.com](mailto:directoressociales@hotmail.com)

Fuentes: MINHAP: Datos de ejecución presupuestaria de las EELL (máximo desglose disponible – actualizado por el MHFP a 30/11/2023. <https://serviciostelematicosex.hacienda.gob.es/SGFAL/CONPREL> máximo nivel de desglose ACCESS, y páginas web de los ayuntamientos citados con descarga y/o acceso a datos abiertos de los presupuestos liquidados 2022. Se precisa un nivel de desglose del Presupuesto por Programas suficiente para juzgar la idoneidad de los conceptos de la funcional 23.

NOTA: Para la referencia al Presupuesto Total se considera únicamente el Gasto No Financiero (Capt. 1, 2, 4, 6 y 7).

## I.- AYUNTAMIENTOS EN EXCELENCIA SOCIAL 2022.

Sólo **37 Ayuntamientos** alcanzan los niveles de **Excelencia Social** fijados en el estudio, apenas el **9,16%** de los 404 municipios españoles mayores de 20.000 habitantes sobre los que se realiza el estudio económico.

Cifra que baja considerablemente de los 57 de la 6ª Edición 2021, al haberse incrementado este año el nivel del gasto social para ser merecedor del reconocimiento al 160% de la mediana de gasto efectuada por el conjunto de los Ayuntamientos hasta alcanzar una inversión mínima de una inversión de **151,31 € por habitante/año**.

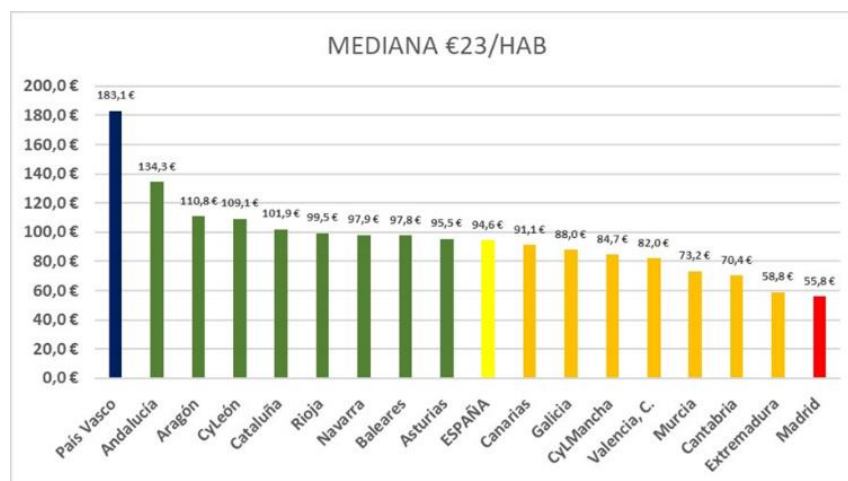
Sólo **3,4 millones de habitantes** pueden sentirse beneficiados de unos Ayuntamientos que ponen a disposición de sus Servicios Sociales una inversión económica de Excelencia, lo que apenas representa el **11,20% de los 30,57 Millones** de habitantes que residen en España en municipios mayores de 20.000 habitantes (urbanos).

El **perfil medio** de estas poblaciones urbanas en excelencia social se sitúa en ciudades medias con una población de **36.500 habitantes**, debiendo destacarse que únicamente **tres capitales** de provincia (Barcelona, Santa Cruz de Tenerife y Granada) alcanzan criterios de excelencia social en la 7ª Edición.

La **Mediana de Gasto** efectuada por el conjunto de Ayuntamientos se sitúa en esta edición en **94,57 €/habitante**, lo que representa un aumento del 6,43% respecto al ejercicio 2021, habiéndose realizado por el conjunto de Ayuntamientos un Gastos en Servicios Sociales superior a los **3.691 Millones €**, un 10% más que en el ejercicio precedente.

La Comunidad Autónoma que aporta un mayor número de Ayuntamientos con un inversión económica en Excelencia vuelve a ser **Andalucía** con 16 Ayuntamientos, por la considerable incidencia económica del servicio de ayuda a domicilio del sistema de la dependencia gestionado por las Entidades Locales andaluzas, seguida de **Cataluña** con 6, la **Comunidad Valenciana** con 4, **País Vasco** con 3, **Baleares y Canarias** con 2, y **Aragón, Castilla La Mancha, Galicia, y Murcia** con 1; no alcanzando representación en el ranking Asturias, Cantabria, Castilla y León, Extremadura, La Rioja, Navarra y Madrid.

El esfuerzo inversor realizado por los Ayuntamientos incluye lógicamente las transferencias que reciben de sus respectivas Comunidades Autónomas, por lo que *-en buena medida-* también han de sentirse responsables de los resultados obtenidos por los Ayuntamientos de su territorio. Como ejemplo adjuntamos el siguiente gráfico que muestra el esfuerzo realizado por las distintas CCAA en las transferencia de fondos a las EE.LL de su territorio.





## AYUNTAMIENTOS EN EXCELENCIA 2022

1º Criterio Suficiencia Económica: Una inversión social por habitante en 2022 superior a los 151,31 €

2º Criterio de Incremento Económico: La liquidación del Gasto Social 2022 ha de ser mayor que la del ejercicio 2021

3º Esfuerzo Inversor: El Gasto Social debe ser superior al 10% del Gasto Total efectuado por el Ayto. en 2022.

4º Criterio de Transparencia Financiera: Que permita cotejar en el portal de Transparencia Financiera el desglose del gasto presupuestario y el detalle del mismo imputado a la funcional 23 "Servicios Sociales y Promoción Social".

CCAA	PROV	MUNICIPIO	LIQ (23) 2022_Nov	INV/HAB 2022	N
Andalucía	Cádiz	Jerez de la Frontera	35.529.340,36 €	167,02 €	
Andalucía	Cádiz	San Roque	6.411.625,06 €	194,19 €	R
Andalucía	Córdoba	Cabra	4.439.984,98 €	220,93 €	R
Andalucía	Córdoba	Montilla	4.946.337,33 €	219,93 €	R
Andalucía	Córdoba	Priego de Córdoba	3.513.944,82 €	159,06 €	R
Andalucía	Córdoba	Puente Genil	7.047.126,94 €	236,89 €	R
Andalucía	Granada	Baza	5.873.167,89 €	288,24 €	
<b>Andalucía</b>	<b>Granada</b>	<b>Granada</b>	<b>36.428.062,14 €</b>	<b>159,30 €</b>	
Andalucía	Huelva	Ayamonte	4.731.932,84 €	217,81 €	R
Andalucía	Huelva	Lepe	5.336.505,67 €	186,48 €	
Andalucía	Huelva	Moguer	4.909.938,89 €	216,84 €	R
Andalucía	Jaén	Alcalá la Real	6.909.745,87 €	320,55 €	R
Andalucía	Jaén	Martos	4.631.550,82 €	190,37 €	R
Andalucía	Málaga	Nerja	3.707.018,76 €	172,82 €	R
Andalucía	Sevilla	Alcalá de Guadaíra	12.463.473,41 €	164,17 €	R
Andalucía	Sevilla	Rinconada (La)	9.094.408,93 €	230,19 €	R
Aragón	Zaragoza	Calatayud	3.569.274,99 €	180,49 €	R
Baleares	Palma Mollorca	Ciudadella de Menorca	5.496.536,65 €	178,40 €	R
Baleares	Palma Mollorca	Maó	6.890.165,62 €	234,00 €	
Canarias	Tenerife	Llanos de Aridane (Los)	5.623.480,56 €	273,64 €	
<b>Canarias</b>	<b>Tenerife</b>	<b>Santa Cruz de Tenerife</b>	<b>36.491.943,33 €</b>	<b>174,86 €</b>	
CyLMancha	Ciudad Real	Alcázar de San Juan	5.305.983,18 €	173,88 €	R
<b>Cataluña</b>	<b>Barcelona</b>	<b>Barcelona</b>	<b>416.931.279,15 €</b>	<b>254,82 €</b>	<b>R</b>
Cataluña	Barcelona	Esparreguera	5.129.802,53 €	229,37 €	R
Cataluña	Barcelona	Molins de Rei	4.009.205,40 €	152,78 €	R
Cataluña	Barcelona	Prat de Llobregat (El)	12.525.461,16 €	192,61 €	R
Cataluña	Barcelona	Santa Coloma de Gramenet	24.544.252,56 €	208,04 €	R
Cataluña	Barcelona	Vilanova i la Geltrú	11.632.910,53 €	170,69 €	R
Galicia	Coruña	Arteixo	6.629.369,71 €	200,43 €	
Murcia	Murcia	Totana	5.721.589,91 €	176,98 €	
País Vasco	Guipuzcua	Errenteria	7.299.033,26 €	187,04 €	R
País Vasco	Guipuzcua	Zarautz	4.193.571,80 €	181,53 €	R
País Vasco	Vizcaya	Basauri	7.945.448,38 €	197,04 €	R
Valencia, C.	Alicante	Villajoyosa/Vila Joiosa (la)	7.831.131,83 €	224,85 €	R
Valencia, C.	Castellón	Vall d'Uixó (la)	6.477.865,70 €	206,38 €	
Valencia, C.	Valencia	Quart de Poblet	5.278.296,51 €	209,73 €	R
Valencia, C.	Valencia	Mislata	7.996.028,77 €	180,57 €	R



## RANKING DE AYUNTAMIENTOS EN EXCELENCIA 2022

1º Criterio Suficiencia Económica: Una inversión social por habitante en 2022 superior a los 151,31 €

2º Criterio de Incremento Económico: La liquidación del Gasto Social 2022 ha de ser mayor que la del ejercicio 2021

3º Esfuerzo Inversor: El Gasto Social debe ser superior al 10% del Gasto Total efectuado por el Ayto. en 2022.

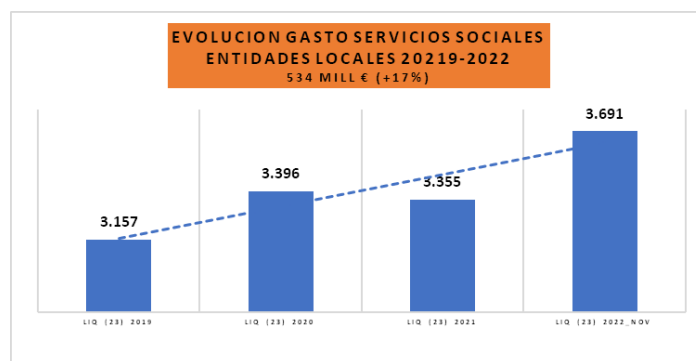
4º Criterio de Transparencia Financiera: Que permita cotejar en el portal de Transparencia Financiera el desglose del gasto presupuestario y el detalle del mismo imputado a la funcional 23 "Servicios Sociales y Promoción Social".

CCAA	PROV	MUNICIPIO	LIQ (23) 2022_Nov	INV/HAB 2022	N
Andalucía	Jaén	Alcalá la Real	6.909.745,87 €	320,55 €	R
Andalucía	Granada	Baza	5.873.167,89 €	288,24 €	
Canarias	Tenerife	Llanos de Aridane (Los)	5.623.480,56 €	273,64 €	
<b>Cataluña</b>	<b>Barcelona</b>	<b>Barcelona</b>	<b>416.931.279,15 €</b>	<b>254,82 €</b>	<b>R</b>
Andalucía	Córdoba	Puente Genil	7.047.126,94 €	236,89 €	R
Baleares	Palma Mollorca	Maó	6.890.165,62 €	234,00 €	
Andalucía	Sevilla	Rinconada (La)	9.094.408,93 €	230,19 €	R
Cataluña	Barcelona	Esparreguera	5.129.802,53 €	229,37 €	R
Valencia, C.	Alicante	Villajoyosa/Vila Joiosa (la)	7.831.131,83 €	224,85 €	R
Andalucía	Córdoba	Cabra	4.439.984,98 €	220,93 €	R
Andalucía	Córdoba	Montilla	4.946.337,33 €	219,93 €	R
Andalucía	Huelva	Ayamonte	4.731.932,84 €	217,81 €	R
Andalucía	Huelva	Moguer	4.909.938,89 €	216,84 €	R
Valencia, C.	Valencia	Quart de Poblet	5.278.296,51 €	209,73 €	R
Cataluña	Barcelona	Santa Coloma de Gramenet	24.544.252,56 €	208,04 €	R
Valencia, C.	Castellón	Vall d'Uixó (la)	6.477.865,70 €	206,38 €	
Galicia	Coruña	Arteixo	6.629.369,71 €	200,43 €	
País Vasco	Vizcaya	Basauri	7.945.448,38 €	197,04 €	R
Andalucía	Cádiz	San Roque	6.411.625,06 €	194,19 €	R
Cataluña	Barcelona	Prat de Llobregat (El)	12.525.461,16 €	192,61 €	R
Andalucía	Jaén	Martos	4.631.550,82 €	190,37 €	R
País Vasco	Guipuzcua	Errenteria	7.299.033,26 €	187,04 €	R
Andalucía	Huelva	Lepe	5.336.505,67 €	186,48 €	
País Vasco	Guipuzcua	Zarautz	4.193.571,80 €	181,53 €	R
Valencia, C.	Valencia	Mislata	7.996.028,77 €	180,57 €	R
Aragón	Zaragoza	Calatayud	3.569.274,99 €	180,49 €	R
Baleares	Palma Mollorca	Ciudadella de Menorca	5.496.536,65 €	178,40 €	R
Murcia	Murcia	Totana	5.721.589,91 €	176,98 €	
<b>Canarias</b>	<b>Tenerife</b>	<b>Santa Cruz de Tenerife</b>	<b>36.491.943,33 €</b>	<b>174,86 €</b>	
CyLMancha	Ciudad Real	Alcázar de San Juan	5.305.983,18 €	173,88 €	R
Andalucía	Málaga	Nerja	3.707.018,76 €	172,82 €	R
Cataluña	Barcelona	Vilanova i la Geltrú	11.632.910,53 €	170,69 €	R
Andalucía	Cádiz	Jerez de la Frontera	35.529.340,36 €	167,02 €	
Andalucía	Sevilla	Alcalá de Guadaíra	12.463.473,41 €	164,17 €	R
<b>Andalucía</b>	<b>Granada</b>	<b>Granada</b>	<b>36.428.062,14 €</b>	<b>159,30 €</b>	
Andalucía	Córdoba	Priego de Córdoba	3.513.944,82 €	159,06 €	R
Cataluña	Barcelona	Molins de Rei	4.009.205,40 €	152,78 €	R

## II.- CORPORACIONES EXCELENTES QUE HAN LOGRADO ELEVAR SU GASTO SOCIAL UN 60% DURANTE SU MANDATO 2019-2022

Habiendo tomado posesión el verano pasado las nuevas **Corporaciones Locales 2023-2026**, en esta 7ª Edición se quiere reconocer el esfuerzo de todas las Corporaciones Locales españolas que han tenido que hacer frente a una situación tan difícil con la gestión de la COVID-19.

En general, el conjunto de las Corporaciones Locales españolas ha impulsado el Gasto Social en su Ayuntamiento, como premisa para elevar la calidad y cantidad de servicios ofrecidos a la ciudadanía. Así lo hicieron al reflejar el gasto presupuestario liquidado de los últimos 4 ejercicios, que se incrementó en un **17%** hasta alcanzar los **3.691 Mill €**.



No obstante, algunas de esas Corporaciones Locales han conseguido casi una proeza, al reunir los criterios de **excelencia social en 2022** (en la que precisa una inversión social mínima de 151,31 €), además de elevar la **inversión social** durante los cuatro años de su **mandato** en más de **60%**.

CORPORACIONES EXCELENTES EN SERVICIOS SOCIALES 2019-2022								
1º Criterio: Incluido en la lista de Aytos en Excelencia Social 2022								
2º Criterio: Incremento de la Inversión Social 2019-2022 en más de un 60%								
CCAA	PROV	MUNICIPIO	INV/HAB 2019	INV/HAB 2020	INV/HAB 2021	INV/HAB 2022	VARIAC INV/HAB. PERIODO 2019-2022	Ayts en Excelencia > 151,34 € con un Incremento Inversión hab. 2019-2022 superior al 60%
Andalucía	Málaga	Nerja	55,62 €	86,44 €	151,33 €	172,82 €	117,21 €	211%
Andalucía	Sevilla	Alcalá de Guadaí	96,04 €	117,85 €	141,96 €	164,17 €	68,13 €	71%
Andalucía	Sevilla	Rinconada (La)	138,01 €	154,60 €	195,18 €	230,19 €	92,17 €	67%
Canarias	Tenerife	Llanos de Aridan	104,24 €	106,71 €	203,06 €	273,64 €	169,39 €	162%
Cataluña	Barcelona	Santa Coloma de	129,22 €	137,31 €	122,95 €	208,04 €	78,82 €	61%
Cataluña	Barcelona	Vilanova i la Gelt	83,12 €	157,14 €	169,65 €	170,69 €	87,57 €	105%
Galicia	Coruña	Arteixo	91,13 €	116,53 €	107,66 €	200,43 €	109,30 €	120%
Valencia, C.	Valencia	Mislata	89,98 €	90,82 €	111,81 €	180,57 €	90,59 €	101%

Sólo 6 Ayuntamientos en el conjunto del país han conseguido incrementar la inversión social efectuada con anterioridad a su mandato en **más de un 60%**, ya sea por la modestia de la inversión inicial como Nerja, o como en la mayoría de los restantes por partir de una elevada inversión cercana a los 100 €/hab. que ha mejorado notablemente, o incluso llegado a duplicarse o triplicarse.

### III.- 37 AYUNTAMIENTOS POBRES EN SERVICIOS SOCIALES 2022

En analogía con lo que las estadísticas de la **UE consideran la pobreza de las personas** (aquellas que obtienen ingresos inferiores al 60% de la mediana de la renta de las personas del país), podemos considerar igualmente pobres en Servicios Sociales a aquellos Ayuntamientos que realizan una inversión **inferior al 60% de la mediana de gasto** de los Ayuntamientos de más de 20.000 habitantes durante el ejercicio 2022.

Para obtener el listado de Ayuntamientos “**pobres**” en servicios sociales se han tenido en cuenta los siguientes parámetros:

- ✓ **Muestra:** Ayuntamientos con población mayor de 20.000 habitantes que han remitido la Liquidación del Presupuesto 2022 al Ministerio de Hacienda y Función Pública, y que ha sido hecha pública por éste en su portal web a fecha 30/11/2023.
- ✓ **Gasto:** Se ha considerado el gasto social del presupuesto consolidado del Ayuntamiento reflejado en la **Liquidación** del Presupuesto 2022 correspondiente a la funcional (23) **Servicios Sociales y Promoción Social**.
- ✓ **Fuente:** Datos oficiales del Ministerio de Hacienda y Función Pública relativos a la Liquidación del Presupuesto de las EE. LL 2020 hechos públicos por éste a fecha 30 de Noviembre de 2023 en su portal web <https://serviciostelematicosexthacienda.gob.es/SGFAL/CONPREL> máximo nivel de desglose ACCESS.
- ✓ **Criterio:** Gasto Social en 2022 por debajo del 60% de la mediana de gasto por habitante/año. La mediana de Gasto Liquidado por habitante que en 2022 fue de 94,57 €/habitante, y el 60% de esa mediana de Gasto de **56,74 €/hab**, lo que representa un 8,87% más que en el ejercicio 2021 que se situó en 52,12 €)

#### DATOS DE INTERÉS AYUNTAMIENTOS POBRES EN INVERSIÓN SOCIAL

- En el ejercicio 2022 han sido **37 los Ayuntamientos** que realizaron menor gasto social por habitante, inferior al **60% de la mediana de gasto (56,74 €/habitante)**, reduciéndose únicamente en 1 los Ayuntamientos que reciben esta calificación de “pobres” en inversión social.
- Esos 37 Ayuntamientos atendieron a sus **2.544.015 vecinos y vecinas** con una inversión **social media inferior a 56,74 € por habitante**, lo que apenas representó de media un gasto en Servicios Sociales y Promoción Social (23) del **5,12% respecto a su Gasto Total**, cuando la media nacional se situó en un gasto del 10,06%.
- Un año más, buena parte de los Ayuntamientos pobres en 2021 **también lo fueron en la edición anterior de 2021 (el 65%)**, señalándose en el informe su **Reincidencia (R)** en un lamentable ejemplo de **persistencia** de sus Corporaciones en mantener a sus vecinos y vecinas con unos Servicios Sociales infradotados económicamente y carentes de los derechos sociales que legítimamente les corresponden.
- Una edición más, es la **Comunidad de Madrid** la que aporta **el 41% de los Ayuntamientos pobres** en inversión social con **15 Ayuntamientos**, seguida de la **Comunitat Valenciana** con 8; Andalucía, Cantabria, Castilla La-Mancha, Extremadura y Murcia con 2, y Baleares, Canarias y Galicia con 1 solo Ayuntamiento pobre en inversión social.



<b>AYUNTAMIENTOS POBRES EN SERVICIOS SOCIALES 2022</b>				
<b>Inversión Social 2022 Inferior a 56,74 €/ Habitante</b>				
CCAA	PROV	MUNICIPIO	POBRES 2022 < 56,74	REPITE POBRE 21-22
Andalucía	Cádiz	San Fernando	46,77 €	R
Andalucía	Málaga	Benalmádena	54,09 €	
Baleares	Palma Mollorca	Manacor	55,72 €	
Canarias	Las Palmas	Telde	43,76 €	
Cantabria	Santander	Camargo	56,22 €	
Cantabria	Santander	Piélagos	40,78 €	R
CyLMancha	Ciudad Real	Puertollano	43,07 €	R
CyLMancha	Cuenca	Cuenca	55,62 €	
Cataluña	Girona	Roses	55,65 €	
Extremadura	Badajoz	Mérida	45,85 €	R
Extremadura	Cáceres	Plasencia	37,48 €	R
<b>Galicia</b>	<b>Pontevedra</b>	<b>Pontevedra</b>	47,41 €	R
Madrid	Madrid	Alcalá de Henares	45,84 €	R
Madrid	Madrid	Alcorcón	55,85 €	R
Madrid	Madrid	Algete	56,05 €	
Madrid	Madrid	Aranjuez	36,83 €	R
Madrid	Madrid	Arroyomolinos	19,62 €	
Madrid	Madrid	Colmenar Viejo	45,85 €	R
Madrid	Madrid	Collado Villalba	39,28 €	R
Madrid	Madrid	Galapagar	35,59 €	R
Madrid	Madrid	Getafe	53,46 €	R
Madrid	Madrid	Leganés	44,86 €	R
Madrid	Madrid	Majadahonda	50,17 €	R
Madrid	Madrid	Móstoles	45,80 €	
Madrid	Madrid	Parla	54,71 €	R
Madrid	Madrid	Torrelodones	39,35 €	R
Madrid	Madrid	Villaviciosa de Odón	43,23 €	R
Murcia	Murcia	Caravaca de la Cruz	31,93 €	
Murcia	Murcia	Cieza	52,16 €	R
Valencia, C.	Alicante	Mutxamel	44,44 €	R
Valencia, C.	Alicante	Rojales	37,09 €	
Valencia, C.	Alicante	San Vicente del Raspeig	36,87 €	R
Valencia, C.	Alicante	Torre Vieja	42,47 €	
Valencia, C.	Alicante	Villena	51,48 €	R
Valencia, C.	Valencia	Gandia	50,30 €	R
Valencia, C.	Valencia	Llíria	53,68 €	
Valencia, C.	Valencia	Moncada	53,21 €	R



## RANKING AYTOS. POBRES EN SERVICIOS SOCIALES 2022

Inversión Social 2022 Inferior a 56,74 € Habitante

CCAA	PROV	MUNICIPIO	POBRES 2022 < 56,74	REPITE POBRE 21-22
Madrid	Madrid	Arroyomolinos	19,62 €	
Murcia	Murcia	Caravaca de la Cruz	31,93 €	
Madrid	Madrid	Galapagar	35,59 €	R
Madrid	Madrid	Aranjuez	36,83 €	R
Valencia, C.	Alicante	San Vicente del Raspeig	36,87 €	R
Valencia, C.	Alicante	Rojales	37,09 €	
Extremadura	Cáceres	Plasencia	37,48 €	R
Madrid	Madrid	Collado Villalba	39,28 €	R
Madrid	Madrid	TorreloDONEs	39,35 €	R
Cantabria	Santander	Piélagos	40,78 €	R
Valencia, C.	Alicante	Torre Vieja	42,47 €	
CyLMancha	Ciudad Real	Puertollano	43,07 €	R
Madrid	Madrid	Villaviciosa de Odón	43,23 €	R
Canarias	Las Palmas	Telde	43,76 €	
Valencia, C.	Alicante	Mutxamel	44,44 €	R
Madrid	Madrid	Leganés	44,86 €	R
Madrid	Madrid	Móstoles	45,80 €	
Madrid	Madrid	Alcalá de Henares	45,84 €	R
Extremadura	Badajoz	Mérida	45,85 €	R
Madrid	Madrid	Colmenar Viejo	45,85 €	R
Andalucía	Cádiz	San Fernando	46,77 €	R
<b>Galicia</b>	<b>Pontevedra</b>	<b>Pontevedra</b>	<b>47,41 €</b>	R
Madrid	Madrid	Majadahonda	50,17 €	R
Valencia, C.	Valencia	Gandia	50,30 €	R
Valencia, C.	Alicante	Villena	51,48 €	R
Murcia	Murcia	Cieza	52,16 €	R
Valencia, C.	Valencia	Moncada	53,21 €	R
Madrid	Madrid	Getafe	53,46 €	R
Valencia, C.	Valencia	Llíria	53,68 €	
Andalucía	Málaga	Benalmádena	54,09 €	
Madrid	Madrid	Parla	54,71 €	R
CyLMancha	Cuenca	Cuenca	55,62 €	
Cataluña	Girona	Roses	55,65 €	
Baleares	Palma Mollorca	Manacor	55,72 €	
Madrid	Madrid	Alcorcón	55,85 €	R
Madrid	Madrid	Algete	56,05 €	
Cantabria	Santander	Camargo	56,22 €	





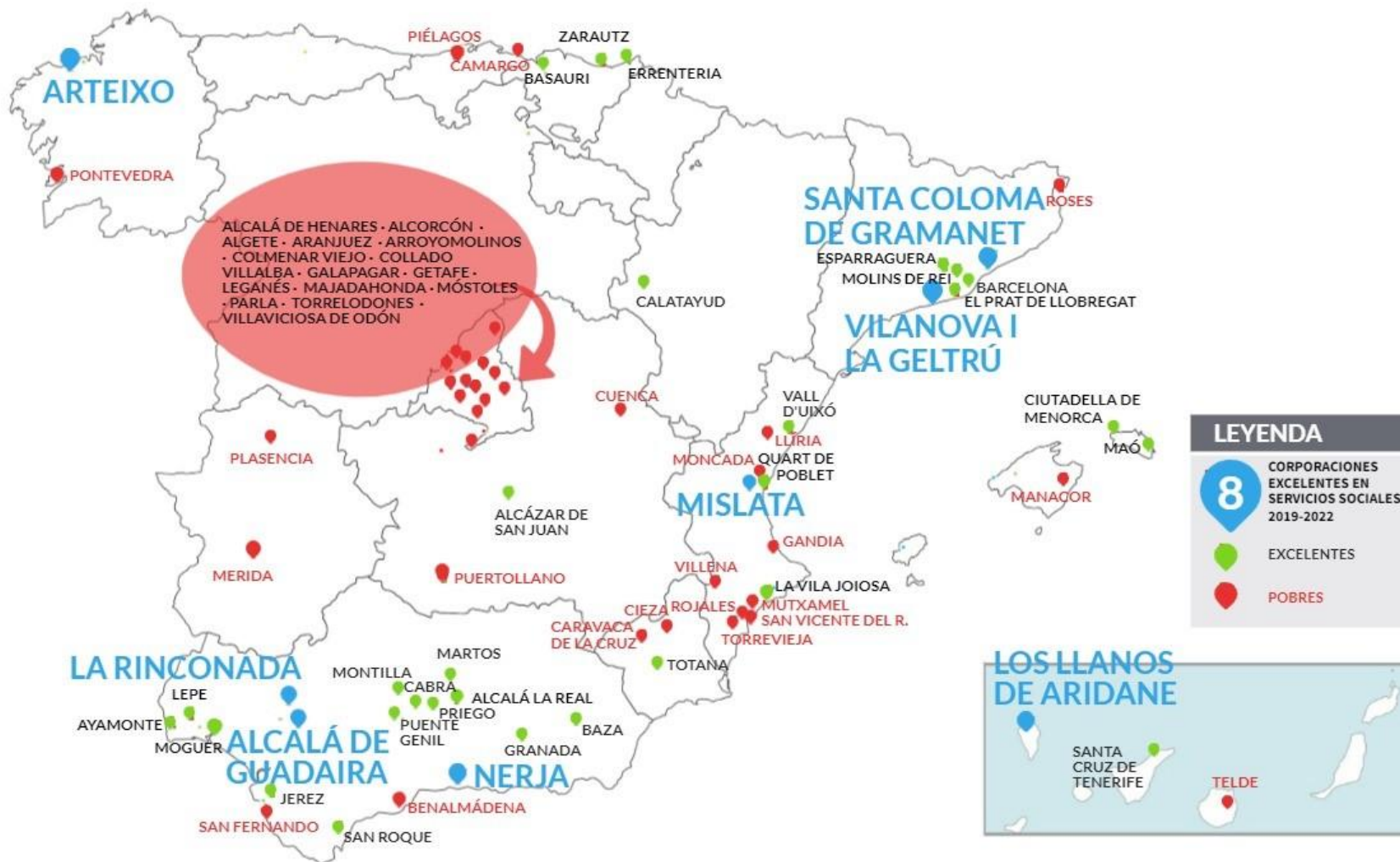
ASOCIACION ESTATAL DE DIRECTORES Y GERENTES EN SERVICIOS SOCIALES



ASOCIACION ESTATAL DE DIRECTORAS Y GERENTES EN SERVICIOS SOCIALES

# 2022

# RANKING DE AYUNTAMIENTOS





# 2022 RANKING DE AYUNTAMIENTOS



## LEYENDA

- 8 CORPORACIONES EXCELENTES EN SERVICIOS SOCIALES 2019-2022
- EXCELENTES
- POBRES

## CRITERIOS POR INVERSIÓN SOCIAL

- **Excelentes:** 37 Ayuntamientos de los 404 Aytos > 20.000 habitantes que han sido analizados.
- **Corporaciones Excelentes:** 8 Corporaciones que reuniendo los criterios de excelencia en 2022 han conseguido elevar el gasto social en Servicios Sociales y Promoción Social en su Ayuntamiento más de un 60% durante el mandato 2015-2019.
- **Pobres:** 37 Ayuntamientos por realizar una inversión en Servicios Sociales por habitante inferior a 56,74 € que es el 60% de la mediana de gasto realizada por los Aytos españoles >20.000 habitantes situada este año 94,57 €/hab.

## CORPORACIONES EXCELENTES EN SERVICIOS SOCIALES 2019-2022

- |                            |                             |
|----------------------------|-----------------------------|
| 1. Llanos de Aridane (Los) | 5. Mislata                  |
| 2. Nerja                   | 6. Vilanova i la Geltrú     |
| 3. Arteixo                 | 7. Santa Coloma de Gramenet |
| 4. Rinconada (La)          | 8. Alcalá de Guadaíra       |

## EXCELENTES EN INVERSIÓN

1. Alcalá la Real
2. Baza
3. Llanos de Aridane (Los)
4. Barcelona
5. Puente Genil
6. Maó
7. Rinconada (La)
8. Esparreguera
9. Vila Joiosa (la)
10. Cabra
11. Montilla
12. Ayamonte
13. Moguer
14. Quart de Poblet
15. Sta Coloma de Gramenet
16. Vall d'Uixó (la)
17. Arteixo
18. Basauri
19. San Roque
20. Prat de Llobregat (El)
21. Martos
22. Erretería
23. Lepe
24. Zarautz
25. Mislata
26. Calatayud
27. Ciutadella de Menorca
28. Totana
29. Santa Cruz de Tenerife
30. Alcázar de San Juan
31. Nerja
32. Vilanova i la Geltrú
33. Jerez de la Frontera
34. Alcalá de Guadaíra
35. Granada
36. Priego de Córdoba
37. Molins de Rei

## POBRES EN INVERSIÓN

1. Arroyomolinos
2. Caravaca de la Cruz
3. Galapagar
4. Aranjuez
5. Sant Vicent del Raspeig
6. Rojales
7. Plasencia
8. Collado Villalba
9. Torreldones
10. Piélagos
11. Torrevieja
12. Puertollano
13. Villaviciosa de Odón
14. Telde
15. Mutxamel
16. Leganés
17. Móstoles
18. Alcalá de Henares
19. Mérida
20. Colmenar Viejo
21. San Fernando
22. Pontevedra
23. Majadahonda
24. Gandía
25. Villena
26. Cieza
27. Moncada
28. Getafe
29. Llíria
30. Benalmádena
31. Parla
32. Cuenca
33. Roses
34. Manacor
35. Alcorcón
36. Algete
37. Camargo