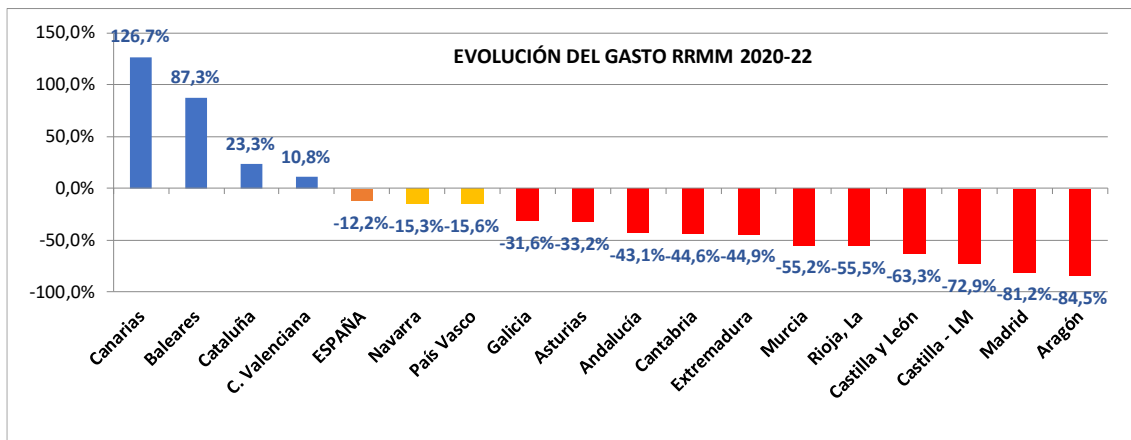


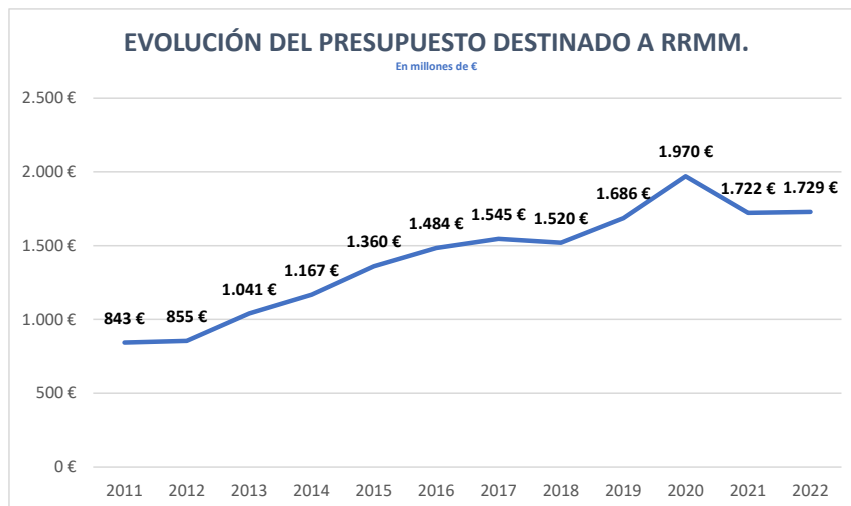
LAS CC.AA. REDUCEN UN 12,8% SU GASTO EN RENTAS MÍNIMAS DE INSERCIÓN TRAS LA IMPLANTACIÓN EN 2020 DEL INGRESO MÍNIMO VITAL.

SÓLO 667.413 PERSONAS LAS PERCIBEN, EL 7,9% DE QUIENES VIVEN BAJO EL UMBRAL DE LA POBREZA Y SU CUANTÍA SÓLO ALCANZA EL 13,9% DE LA RENTA MEDIA POR HOGAR

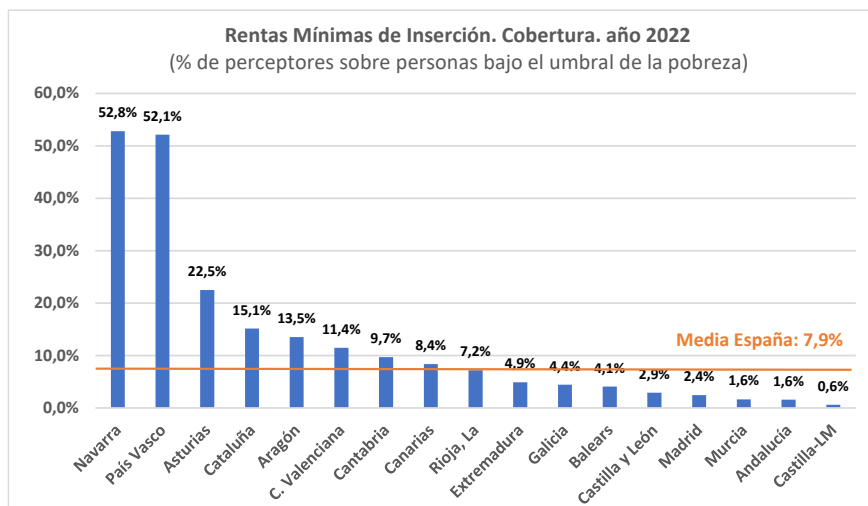
Aragón y Madrid, ambas con más de un 80% de reducción, lideran la reducción de Rentas Mínimas desde la implantación del IMV. Le siguen Castilla-La Mancha (-72,9%), Castilla y León (-63,3%), La Rioja (-55,6%) y Murcia (-55,2%). En el otro extremo Canarias aumenta su cuantía un 126,7%, Baleares (87,3%), Cataluña (23,3%) y C. Valenciana (10,81%).



Así se desprende del Informe de Rentas Mínimas de Inserción correspondiente al año 2022, que ha hecho público el Ministerio de Derechos Sociales. Un porcentaje que, salvo en el año de la pandemia (2020) desde 2015 se está reduciendo, tras alcanzar ese año su nivel más alto, con un 8,7%.



La reducción de los presupuestos de las RMI en la mayor parte de las Comunidades, supone que en los dos años transcurridos desde la aprobación del Ingreso Mínimo Vital se quiebre la tendencia al alza que se registraba desde 2011 y suponga una **pérdida global de 241 millones de euros**. Como hemos denunciado reiteradamente, muchas Comunidades destinaron su "ahorro" en el presupuesto de sus RMI a otras cuestiones fuera de los servicios sociales.



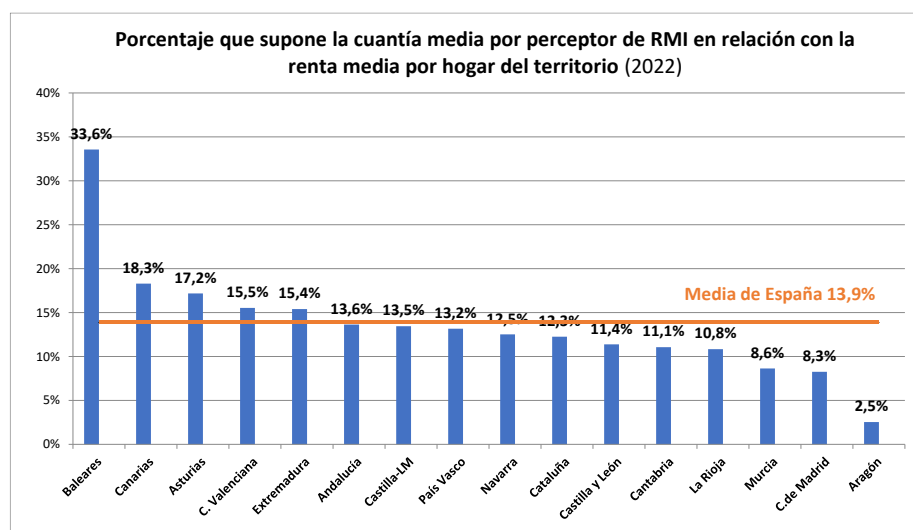
Sólo el 7,9% de la población bajo el umbral de la pobreza en España se ha beneficiado las RMI que ofrecen las CCAA. Un porcentaje que, salvo en el año de la Pandemia (2020), desde 2015 se está reduciendo, tras alcanzar ese año su nivel más alto, con un 8,7%.

Este porcentaje encubre diferencias extremas: dos Comunidades, **Navarra y País Vasco**, destacan con porcentajes

que suponen el 50%, de su población por debajo del umbral de la pobreza. Le siguen Asturias y Cataluña, donde reciben estas rentas casi una de cada 5 o 6 personas bajo el umbral de la pobreza. Sin embargo, en 4 Comunidades sus RMI ni siquiera alcanzan al 2,5% de las personas bajo el umbral de la Pobreza: **Madrid (2,4%), Murcia (1,6%), Andalucía (1,6%) y Castilla La Mancha (0,6%)**.

La cuantía media por persona perceptora de las RMI en el conjunto de España supone el 13,9% de la renta media por hogar en nuestro país. Una cuantía extremadamente baja y que se ha reducido dos puntos este último año.

También en este aspecto las diferencias entre Comunidades son extremas. Las que otorgan cuantías más altas en relación con la renta media de los hogares de sus territorios son Baleares (33,6%); Canarias (18,3%); Asturias (17,2%), C. Valenciana (15,5%) y Extremadura (15,4%). Por el contrario, se encuentran Murcia (8,6%), Madrid (8,3%) y el caso más extremo, Aragón, donde la cuantías de sus RMI sólo representan el 2,5% de la renta media de los hogares de su territorio.



Se adjunta informe de la Situación y evolución de las Rentas Mínimas de Inserción en España y en cada una de las Comunidades Autónomas (2011 / 2022)

Para más información: Álvaro Revilla Castro. Coordinador de Estudios de la Asociación de Directoras y Gerentes de Servicios Sociales. José Manuel Ramírez Navarro. Presidente. e. mail: directoressociales@hotmail.com